



Martello perforatore 9 kg | 2-16 J

NOVITÀ

Motore Brushless 1500 W

2 modalità

Velocità variabile

Modalità d'utilizzo in continuo



Scopri il nuovo martello perforatore

CT18216V BMC

> Pagina 43



BRUSHLESS

La nostra missione

La garanzia del miglior prodotto per le tue esigenze professionali.

La nostra storia, i nostri numeri:

4

Sin dal 1980 progettiamo e sviluppiamo utensili elettrici ad alte prestazioni. I nostri ingegneri sviluppano costantemente la nostra gamma prodotti per offrire sempre i migliori utensili per ogni applicazione. Nei nostri 4 stabilimenti produciamo in accordo ai più attuali standard internazionali perseguendo il continuo miglioramento di prestazioni, equilibrio, versatilità e longevità dei nostri elettroutensili.

+1.500

Crown è un'azienda globale con oltre 1500 dipendenti nel mondo che lavorano ogni giorno per sviluppare e migliorare il nostro business internazionale. Tutti i reparti e le figure professionali coinvolte, lavorano con il preciso obiettivo di realizzare i migliori prodotti e servizi che garantiscano ai professionisti la possibilità di lavorare nel modo più produttivo.

10 Mil

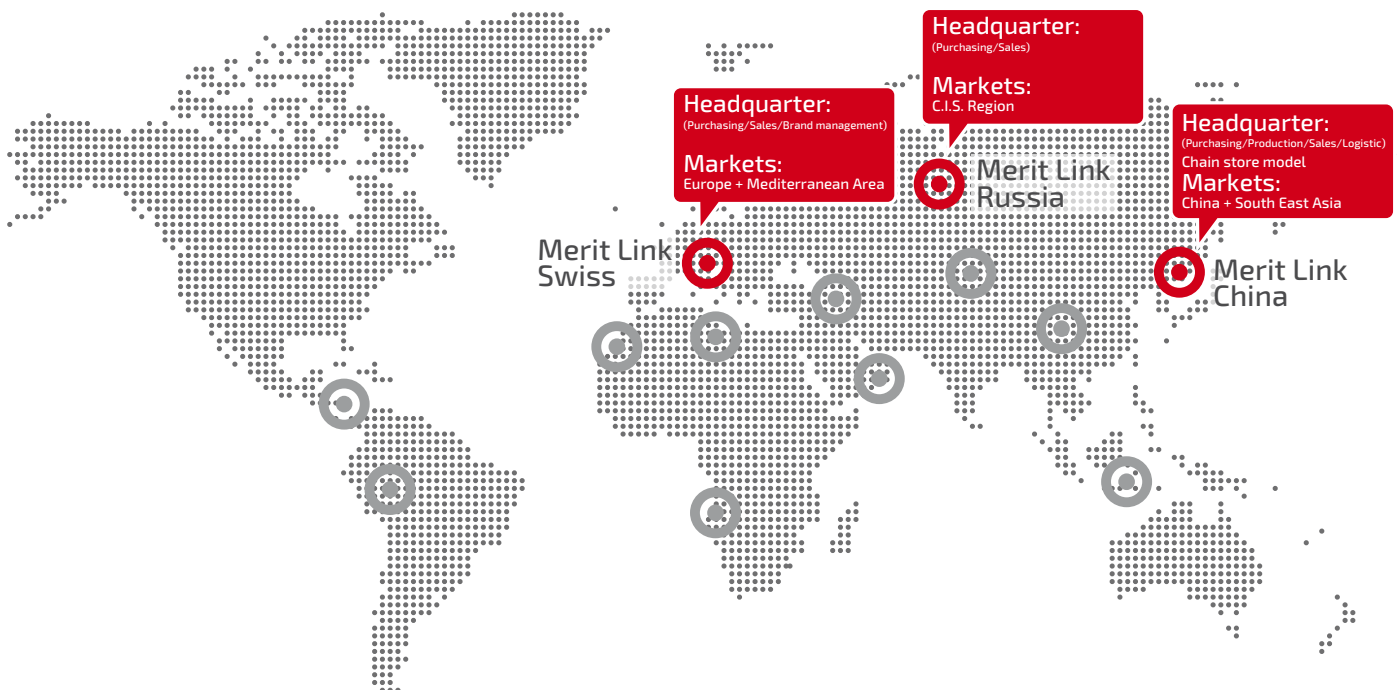
CROWN produce annualmente 10 milioni di elettroutensili. Il nostro assortimento viene prodotto seguendo rigidi controlli di qualità lungo tutta la filiera. Dal controllo delle forniture alla gestione della produzione attraverso logiche TPS.

105.000m²

I nostri impianti di produzione si sviluppano su oltre 105.000 metri quadri permettendoci di gestire tutto il sistema produttivo in modo efficace, dal magazzino componenti, alla produzione, allo stoccaggio dei prodotti finiti.

50+

CROWN è presente in più di 50 paesi nel mondo e la nostra quota di mercato è in rapida crescita, anno dopo anno. Sviluppiamo i nostri mercati in modo diretto attraverso aziende controllate direttamente accorciando così la catena di distribuzione e garantendo sempre il miglior servizio e supporto ai nostri clienti.



Crown online

Tutte le informazioni a portata di click.

Il nostro sito web: crown-tools.it

Il sito web Crown rappresenta una vetrina online per i nostri prodotti ma anche uno strumento di lavoro per gli addetti del settore. Oltre a poter visualizzare tutte le caratteristiche tecniche ed i dettagli commerciali dei nostri prodotti è possibile scaricare cataloghi e volantini promozionali, accedere alla sezione service dove consultare i manuali di istruzione ed all'area riservata dove scaricare vari contenuti multimediali per le esigenze di marketing.



Novità

Rimani sempre aggiornato riguardo alle novità Crown collegandoti frequentemente al nostro sito web.

Specifiche tecniche

Sul sito Crown è possibile trovare tutti i dettagli sulle prestazioni tecniche e le principali funzioni dei nostri prodotti.

Cataloghi e volantini

Consulta online e scarica l'ultima versione del catalogo prodotti e dei volantini promozionali.

Applicazioni d'uso

Visita la sezione dedicata per comparare le prestazioni dei nostri prodotti e scegliere quello più adatto alle tue esigenze.

Documentazione

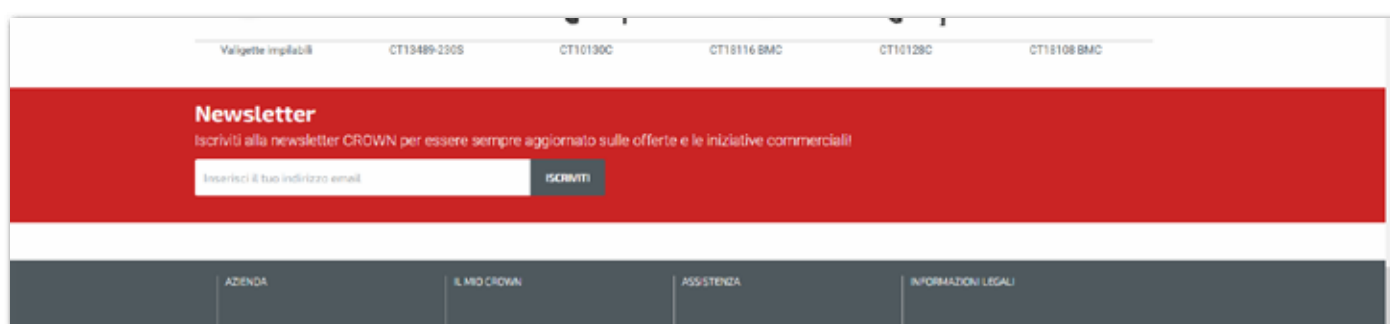
Nel caso avessi smarrito il manuale di istruzioni puoi recuperarlo attraverso la sezione assistenza del nostro sito: crown-tools-service.it

Area riservata

Registrati all'area riservata del nostro sito per accedere a contenuti dedicati e rimanere sempre aggiornato sulle ultime novità.

Newsletter

Sulla nostra home page potrai richiedere la sottoscrizione alla newsletter bimestrale ricca di offerte, approfondimenti e novità per restare sempre connesso e aggiornato sull'universo CROWN.





Garanzia Crown

La nostra qualità,
la tua sicurezza.

Le nostre condizioni di garanzia

Gli elettrotensili Crown rispondono ai più severi requisiti qualitativi. Per questo motivo offriamo gratuitamente e senza necessità di registrazione un'estensione della garanzia a 3 anni. In questo modo sarà possibile usufruire per 3 anni del nostro servizio di assistenza in garanzia. L'offerta vale per tutti gli elettrotensili e strumenti di misurazione Crown. Sono escluse le batterie, i caricabatterie e gli accessori.

Al momento della vendita di ogni singolo prodotto, sui documenti fiscali emessi (fattura, scontrino fiscale, documento di trasporto), devono essere riportati il modello dell'utensile e il numero seriale dello stesso. Tali documenti costituiscono elemento essenziale per potersi avvalere della garanzia applicata ai nostri prodotti.

1

Acquista un utensile

Acquista uno dei nostri utensili professionali Crown presso i nostri punti vendita autorizzati.

2

Conserva i documenti di acquisto

Conservare i documenti fiscali emessi all'atto della vendita all'interno del libretto di istruzioni, per poterli reperire facilmente in caso di necessità.

3

Contattaci in caso di garanzia

Contatta il tuo rivenditore o la nostra assistenza clienti. Per maggiori informazioni consulta il nostro sito.



Per disegni esplosi e ricambi:

www.crown-tools-service.it



Contenuti

Gamma a batteria

8

Utensili a batteria
3,6 V e 12 V

12

Foratura, fissaggio
e demolizione
20 V Max

16

Lavorazione del
metallo
20 V Max

18

Lavorazione del
legno
20 V Max

19

Utensili vari
20 V Max

24

Utensili da
giardinaggio
20 V Max

26

Batterie e
caricabatterie
20 V Max

28

Sistemi per il
trasporto
e contenitori

30

Kit assortiti
e promozioni
20 V Max

Gamma a filo

38

Foratura e
fissaggio

42

Martelli perforatori
e demolitori

46

Utensili
per l'edilizia

48

Lavorazione del
metallo

54

Taglio e
troncatura

60

Lavorazione del
legno

64

Pulizia
e aspirazione

66

Strumenti di
misurazione laser

69

Saldatrici

70

Utensili per uso
esterno

71

Compressori

Accessori

72

Punte, scalpelli e
frese

NOVITÀ

in evidenza

Scopri le nostre ultime novità e le promozioni dedicate al professionista.

CT18216V BMC

NOVITÀ

Martello perforatore SDS-Max, motore brushless da 1500 W, 2 modalità, 2-16 J, foratura nel calcestruzzo 48 mm, 9 kg.

> pagina 43



CT26018HX

NOVITÀ

Torcia a batteria 20 V Max, LED 20 W, flusso luminoso 1000/2000 lm, inclinazione testina 360°, 3 modalità.

> pagina 19



CT18221 BMC

NOVITÀ

Scalpello SDS-Plus, motore 950 W, 5 J, funzione vario lock, 3,9 kg.

> pagina 44



CT10182

NOVITÀ

Miscelatore 1600 W, doppia velocità, soft start, Ø max. del mescolatore 160 mm, attacco M14.

> pagina 47



Nuove troncatrici combinate e banchi sega

NOVITÀ

Troncatrice combinata CT15305KF con motore da 1700 W e lama Ø 305 mm.
Banco sega CT15286S con motore da 2000 W, lama Ø 255 mm, sistema di aspirazione integrato, 3 prolunghe e slitta scorrevole integrata.

> pagine 56-57



CT16008 BMC

NOVITÀ

Utensile multifunzione 500 W, sistema a sgancio rapido, 4 accessori intercambiabili: platorello a delta, lama segmentata, lama ad immersione, raschietto.

> pagina 62



CT44088-R TB

NOVITÀ

Livella laser 30 m, con diodo OSRAM, laser verde, 3 linee proiettate: 2V (360°), 1H (360°), livellamento automatico, laser 520 nm, batteria 3,7 V da 4 Ah, filetto treppiede 1/4".

> pagina 68



Nuovi compressori senza olio

NOVITÀ

CT36090

Compressore 1400 W, con serbatoio da 24 litri, produttività 100 l/min, pressione d'esercizio 8 bar, gruppo pompante senza olio.

CT36094

Compressore 2800 W, con serbatoio da 50 litri, produttività 200 l/min, pressione d'esercizio 8 bar, doppio gruppo pompante senza olio.

> pagina 71



Trapani e avvitatori a batteria

3,6V, 4V, 12V



AVVITATORE A BATTERIA

CT22024 MC

3,6 V - 1,5 Ah - 1/4" esagonale

Velocità a vuoto 200 min⁻¹ | Coppia max. 3,5 Nm |
Portautensile 1/4" esagonale | Peso 0,45 kg

Manico girevole 90°

Cofanetto in metallo

3,5 Nm



Incluso KIT INSERTI 31 pz

- ⊖ 5 pz (25 mm): 2.5 | 3 | 4 | 5 | 6 mm
- ⊕ 5 pz (25 mm): PH0 | PH1 | PH2 | PH3 | PH4
- ⊗ 5 pz (25 mm): PZ0 | PZ1 | PZ2 | PZ3 | PZ4
- ⊙ 5 pz (25 mm): 2 | 3 | 4 | 5 | 6 mm
- ⊛ 10 pz (25 mm): T5 | T6 | T8 | T10 (x2) | T15 (x2) | T20 (x2) | T25
- Porta inserti magnetico (50 mm): 1pz

3,6 V

42,00

€+IVA

AVVITATORE A BATTERIA

CT22053 TB

4 V - 2 Ah - 1/4" esagonale

Velocità a vuoto 260 min⁻¹ | Coppia max. 5 Nm |
Portautensile 1/4" esagonale | Peso 0,28 kg

USB-C

Astuccio in tessuto

5 Nm



Incluso KIT INSERTI 26 pz

- ⊖ 6 pz: (25 mm) 3 | 4 | 5 | 6 mm (45 mm) 3 | 5 mm
- ⊕ 5 pz: (25 mm) PH1 | PH2 | PH3 (45 mm) PH1 | PH2
- ⊗ 3 pz: (25 mm) PZ1 | PZ2 | PZ3
- ⊙ 5 pz: (25 mm) 2 | 3 | 4 | 5 | 6 mm
- ⊛ 6 pz: (25 mm): T10 | T15 | T20 | T25 | T30 (45 mm): T20
- Porta inserti magnetico (50 mm): 1pz

4 V

NOVITÀ

40,00

€+IVA

KIT 12 V

K-DC16 IMC

- CT21072HBX - Avvitatore
- CT21072HX - Trapano e avvitatore
- CAB2122006XE - 3 batterie 12 V da 2 Ah
- CAC122001X - 1 caricabatterie da 2 A
- Valigetta in plastica impilabile - CTM145S

KIT INSERTI 31 pz

- ⊕ 4 pz (25 mm): PH1 | PH2 (x2) | PH3 ⊗ 4 pz (25 mm): PZ1 | PZ2 (x2) | PZ3
- ⊙ 4 pz (25 mm): 3 | 4 | 5 | 6 mm ⊖ 4 pz (25 mm): 3 | 4 | 5 | 6 mm
- ⊛ 7 pz (25 mm): T10 | T15 | T20 | T25 | T27 | T30 | T40
- ⊗ 7 pz (25 mm): T10 | T15 | T20 | T25 | T27 | T30 | T40
- Porta inserti magnetico (60 mm): 1 pz



12 V

NOVITÀ

199,00

€+IVA



2 Utensili
3 Batterie

6Ah
Totali

AVVITATORE A BATTERIA

12 V

CT21072HBX-2 BMC

12 V - 2 Ah - 1/4" esagonale

Velocità a vuoto 0-380 / 0-1250 min⁻¹ | Coppia max. 19/30 Nm | Portautensile 1/4" esagonale | Peso 0,85 kg

2 Batterie

Valigetta in plastica

19/30 Nm



125,00 €+IVA

TRAPANO E AVVITATORE A BATTERIA

12 V

CT21081H-2 BMC

12 V - 2 Ah - 0,8-10 mm

Velocità a vuoto 0-380 / 0-1250 min⁻¹ | Coppia max. 19/30 Nm | Serraggio del mandrino 0,8-10 mm | Peso 1,08 kg

2 Batterie

Valigetta in plastica

19/30 Nm



137,00 €+IVA

TRAPANO E AVVITATORE A BATTERIA

12 V

CT21072HX-2 BMC

12 V - 2 Ah - 0,8-10 mm

Velocità a vuoto 0-380 / 0-1250 min⁻¹ | Coppia max. 19/30 Nm | Serraggio del mandrino 0,8-10 mm | Peso 0,96 kg

2 Batterie

Valigetta in plastica

19/30 Nm



125,00 €+IVA

TRAPANO E AVVITATORE A BATTERIA

12 V

CT21081HQ-2 BMC

12 V - 2 Ah - 0,8-10 mm

Velocità a vuoto 0-380 / 0-1250 min⁻¹ | Coppia max. 19/30 Nm | Serraggio del mandrino 0,8-10 mm | Peso 1,13 kg

2 Batterie

Valigetta in plastica

Mandrino a cambio rapido:

- Mandrino autoserrante
- Portautensile 1/4" hex
- Snodo 90°

19/30 Nm



169,00 €+IVA

Compatibilità: CT21072HBX-2 BMC, CT21072HX-2 BMC

12 V

2 Ah



29,00 €+IVA

CAB122006XE

Tipo di batteria Lithium-ion

Voltaggio 12 V

Capacità batteria 2 Ah

Peso 0,18 kg

12 V

2 A



25,00 €+IVA

CAC122001X

Potenza nominale 35 W

Tensione nomin. in uscita 12 V

Corrente in uscita 2 A

Peso 0,30 kg

Compatibilità: CT21081H-2 BMC, CT21081HQ-2 BMC

12 V

2 Ah



35,00 €+IVA

CAB122011E

Tipo di batteria Lithium-ion

Voltaggio 12 V

Capacità batteria 2 Ah

Peso 0,27 kg

12 V

2 A



19,00 €+IVA

CAC122003

Potenza nominale 35 W

Tensione nomin. in uscita 12 V

Corrente in uscita 2 A

Peso 0,34 kg

Piattaforma 20 V Max



Motore Brushless dalle elevate prestazioni

La gamma 20 V Max comprende nuovi utensili con motore brushless con tecnologia avanzata che garantisce maggiori prestazioni, maggiore durata, utensili più leggeri e compatti.

BRUSHLESS

Una vasta gamma di prodotti a batteria

Una gamma di oltre 50 modelli in costante crescita, studiati per affrontare le applicazioni più impegnative.

+50 modelli

I 4 livelli di capacità ti permettono di scegliere la batteria più adatta in base alla tipologia di lavoro ed alla durata di impiego.

2Ah, 4Ah, 5Ah, 8Ah

I nostri caricabatterie rapidi ti permettono di essere sempre operativo ottimizzando il tuo lavoro.

2A, 4A, 9A

Celle ottimizzate 21700

Le nuove celle delle batterie al litio professionali 21700 hanno un'impedenza minore che garantisce maggiore potenza. Le nostre batterie 20 V Max hanno autoscarica lenta che garantisce maggiore durata. Le batterie 20 V Max hanno un ridotto effetto memoria che garantisce cicli di vita più lunghi.

+35%* capacità **-10%*** peso **LUNGA** durata **RIDOTTO** effetto memoria

*Comparativa batterie a celle 21700 contro 18650.



Tassellatore
CT28001HX



Termosoffiatore
CT60001HX



Seghetto
alternativo
CT25003HX



Sega circolare
CT25002-165HX



Seghetto diritto
CT25007HX



Caricabatterie USB
CAU02X



Smerigliatrice dritta
CT23007HX



Smerigliatrice angolare
CT23001-125HX



Smerigliatrice
CT23001-125HX



Scan the QR code

to watch the promo video on YouTube.



Trapano e avvitatore
CT21091HX



Trapano e avvitatore
CT21076HMX



Trapano e avvitatore
CT21076HQX



Trapano con percussione
e avvitatore
CT21075HMX



Trapano con percussione
e avvitatore
CT21093HMX

Tagliasiepi
CT29015HX



Rasaerba
CT29018HX



Elettrosega
CT29006HX



Miscelatore
CT26012HX



Tagliabordi
CT29012HX



Soffiatore
CT29013HX



Idropulitrice
CT63002HX



Chiave ad impulsi
CT22015HX



Avvitatore ad impulsi
CT22021HX



2
A

20 9
V MAX A

20 4
V MAX A

20 4
V MAX A

20 8
V MAX Ah 21700 CELLS

20 2
V MAX Ah 18850 CELLS

20 4
V MAX Ah 18850 CELLS

20 4
V MAX Ah 21700 CELLS

20 5
V MAX Ah 18850 CELLS



Asirapolvere
CT63001HX



Soffiatore
CT29002HX



Trasformatrice angolare
CT08-125HX

Rifilatore
CT26010HX



Torcia
CT26018HX



Torcia
CT26008HX



Chiodatrice e spillatrice
CT61001HX

Cesoie
CT29001HX



Irrigatore
CT29003HX

Trapani e avvitatori a batteria

20 V Max*

35/55 Nm

BRUSHLESS

Design compatto

99,00
€+IVA



20 V Max*

35/55 Nm

BRUSHLESS

Design compatto

199,00
€+IVA



20 V Max*

45/55 Nm

Motore a 4 spazzole

Mandrino in metallo

231,00
€+IVA



20 V Max*

45/55 Nm

Motore a 4 spazzole

Mandrino a cambio rapido

279,00
€+IVA



CT21091HX

20 V Max* - corpo macchina

Velocità a vuoto 0-420 / 0-1400 min⁻¹

Coppia max. 35/55 Nm

Mandrino 2-13 mm

Peso 0,92 kg

Dotazione: corpo macchina, inserto

CT21091HX-2 BMC

20 V Max* - 2 Ah

Velocità a vuoto 0-420 / 0-1400 min⁻¹

Coppia max. 35/55 Nm

Mandrino 2-13 mm

Peso 1,32 kg

Dotazione: 2 batterie, caricabatterie, inserto, valigetta in plastica

CT21076HMX-4 BMC

20 V Max* - 4 Ah

Velocità a vuoto 0-400 / 0-1500 min⁻¹

Coppia max. 45/55 Nm

Mandrino 1,5-13 mm

Peso 1,82 kg

Dotazione: 2 batterie, caricabatterie, impugnatura, valigetta in plastica

CT21076HMX-4 BMC

20 V Max* - 4 Ah

Velocità a vuoto 0-400 / 0-1500 min⁻¹

Coppia max. 45/55 Nm

Mandrino 1,5-13 mm

Peso 2,25 kg

Dotazione: 2 batterie, caricabatterie, 3 mandrini a cambio rapido, impugnatura, valigetta in plastica

Trapano avvitatore
BRUSHLESS 20 V Max*
a 2 velocità, extra-compatto.
CT21091HX



24%
+ LEGGERO

28%
+ PICCOLO



Trapani con percussione e avvitatori a batteria

20 V Max*

45/55 Nm

Motore a 4 spazzole

Percussione

259,00 €+IVA



20 V Max*

50/75 Nm

BRUSHLESS

Percussione

159,00 €+IVA



20 V Max*

50/75 Nm

BRUSHLESS

Percussione

299,00 €+IVA



CT21075HMX-4 BMC

20 V Max* - 4 Ah

Velocità a vuoto 0-400 / 0-1500 min⁻¹

Percussioni 0-6000 / 0-22500 min⁻¹

Mandrino 1,5-13 mm

Peso 1,88 kg

Dotazione: 2 batterie, caricabatterie, impugnatura, valigetta in plastica

CT21093HMX

20 V Max* - corpo macchina

Velocità a vuoto 0-500 / 0-2500 min⁻¹

Percussioni 0-7500 / 0-30000 min⁻¹

Mandrino 1,5-13 mm

Peso 1,41 kg

Dotazione: corpo macchina, inserto, impugnatura

CT21093HMX-4 BMC

20 V Max* - 4 Ah

Velocità a vuoto 0-500 / 0-2500 min⁻¹

Percussioni 0-7500 / 0-30000 min⁻¹

Mandrino 1,5-13 mm

Peso 2,05 kg

Dotazione: 2 batterie, caricabatterie, inserto, impugnatura, valigetta in plastica

	Tipo di mandrino	Foratura nel legno (mm)			Foratura nel ferro (mm)			Foratura nel calcestruzzo (mm)			Funzioni		
		13	16	40	13	16	40	13	16	40			
CT21091HX 35/55 Nm	Autoserrante 2-13 mm	█			█			█			<input checked="" type="checkbox"/>	<input type="checkbox"/>	
CT21076HQX 45/55 Nm	A cambio rapido 1,5-13 mm 	█			█			█			<input checked="" type="checkbox"/>	<input checked="" type="checkbox"/>	
CT21076HMX 45/55 Nm	Autoserrante in metallo 1,5-13 mm	█			█			█			<input type="checkbox"/>	<input checked="" type="checkbox"/>	
CT21075HMX 45/55 Nm	Autoserrante in metallo 1,5-13 mm	█			█			█			<input type="checkbox"/>	<input type="checkbox"/>	<input checked="" type="checkbox"/>
CT21093HMX 50/75 Nm	Autoserrante in metallo 1,5-13 mm	█			█			█			<input type="checkbox"/>	<input type="checkbox"/>	<input checked="" type="checkbox"/>

*Tensione massima iniziale batteria (misurata senza carico)

Tassellatori a batteria

Motore BRUSHLESS

- + elevato rapporto coppia/peso
- + più coppia per watt (+ efficienza)
- + rumorosità ridotta
- + maggiore longevità
- + manutenzione ridotta



TASSELLATORE SDS PLUS A BATTERIA

CT28001HX BMC

20 V Max* - Ø 18 mm - corpo macchina

Velocità a vuoto 0-1400 min⁻¹ | Percussioni al minuto 0-4500 min⁻¹ | Energia del colpo 2,3 J | Mandrino SDS Plus | Foratura nel calcestruzzo 18 mm | Peso 2,42 kg

BRUSHLESS

Corpo
macchina

3 modalità

Valigetta
in plastica

2,3 J

259,00
€+IVA



20 V Max*

TASSELLATORE SDS PLUS A BATTERIA

CT28001HX-4 BMC

20 V Max* - 4 Ah - Ø 18 mm

Velocità a vuoto 0-1400 min⁻¹ | Percussioni al minuto 0-4500 min⁻¹ | Energia del colpo 2,3 J | Mandrino SDS Plus | Foratura nel calcestruzzo 18 mm | Peso 3,1 kg

BRUSHLESS

2 Batterie +
caricabatterie

3 modalità

Valigetta
in plastica

2,3 J

409,00
€+IVA



Chiave ed avvitatore ad impulsi a batteria

Performanti ed affidabili.

CHIAVE AD IMPULSI A BATTERIA

CT22015HX

20 V Max* - 1/2" quadro - corpo macchina

Velocità a vuoto 0-2100 min⁻¹ | Percussioni al minuto 0-3200 min⁻¹ |

Coppia max. 250 Nm | Portautensile 1/2" quadro | Ø filetto

bullone M12-M22 | Peso 1,14 kg

BRUSHLESS

Corpo macchina

Coppia regolabile

320 Nm

Scansiona
il codice QR



139,00
€+IVA



20 V Max*

AVVITATORE AD IMPULSI A BATTERIA

CT22021HX

20 V Max* - 1/4" esagonale - corpo macchina

Velocità a vuoto 0-2100 min⁻¹ | Percussioni al minuto 0-3200 min⁻¹ |

Coppia max. 120 Nm | Portautensile 1/4" esagonale | Ø filetto

bullone M12-M22 | Peso 1,13 kg

BRUSHLESS

Corpo macchina

Coppia regolabile

320 Nm

Scansiona
il codice QR



139,00
€+IVA



20 V Max*



FUNZIONE IN EVIDENZA

**COPPIA
VARIABILE**

Gli avvitatori e le chiavi ad impulsi a batteria CROWN sono equipaggiati con **motore brushless** ad alte prestazioni. Consentono di esprimere elevati valori di coppia e sono dotati di un **sistema di regolazione per un controllo preciso del fissaggio**.

Il selettore "one touch" consente di impostare la coppia e la velocità di rotazione su 4 livelli e **prevenire serraggi eccessivi o insufficienti di viti e bulloni**.

CT22015HX

- **Livello 1:** 850 min⁻¹ / 35 Nm
- **Livello 2:** 1250 min⁻¹ / 130 Nm
- **Livello 3:** 1650 min⁻¹ / 190 Nm
- **Livello 4:** 2100 min⁻¹ / 250 Nm

Smerigliatrici angolari e diritte a batteria



SMERIGLIATRICE ANGOLARE A BATTERIA

CT23001-125HX BMC

20 V Max* - M14 - corpo macchina

Velocità nominale 8000 min⁻¹ | Ø max. disco da taglio 125 mm |

Filetto dell'alberino M14 | Peso 1,83 kg

BRUSHLESS

Corpo macchina

Soft start

Restart protection

Valigetta in plastica

125 mm



20 V Max*

169,00 €+IVA

SMERIGLIATRICE ANGOLARE VELOCITÀ VARIABILE 20 V Max*

CT23008-125HX

20 V Max* - M14 - corpo macchina

Velocità nominale 3000-8500 min⁻¹ | Ø max. disco da taglio 125 mm |

Filetto dell'alberino M14 | Peso 1,7 kg

BRUSHLESS

Corpo macchina

Soft start

Restart protection

Velocità variabile

125 mm



SMERIGLIATRICE DIRITTA A BATTERIA

CT23007HX

20 V Max* - 6/8 mm - corpo macchina

Velocità nominale 7000-26000 min⁻¹ | Step giri al minuto: 6 | Ø interno dell'alberino 8 mm | Ø colletto interno 6 mm | Peso 1,35 kg

BRUSHLESS

Corpo macchina

Soft start

Restart protection

Velocità variabile

8 mm











20 V Max*

120,00 €+IVA









MOLE DA TAGLIO

METALLOMole universali per la troncatura e la lavorazione del metallo. **Profilo piatto.**

	Promo (€ + IVA)								
CADG-MC2522115	0,85	●		115	2,5	22,23	80 m/s	13300 min ⁻¹	10 / 50
CADG-MC2522125	1,20	●		125	2,5	22,23	80 m/s	12250 min ⁻¹	10 / 50
CADG-MC2522180	1,70	●		180	2,5	22,23	80 m/s	8500 min ⁻¹	10 / 50
CADG-MC2522230	2,50	●		230	2,5	22,23	80 m/s	6650 min ⁻¹	5 / 25









MOLE DA TAGLIO

INOXMole sottili per la troncatura e la lavorazione dell'acciaio inox. **Profilo piatto.**

	Promo (€ + IVA)								
CADG-SC1022115	0,80	●		115	1,0	22,23	80 m/s	13300 min ⁻¹	10 / 100
CADG-SC1222115	0,80	●		115	1,2	22,23	80 m/s	13300 min ⁻¹	10 / 100
CADG-SC1622115	0,80	●		115	1,6	22,23	80 m/s	13300 min ⁻¹	10 / 100
CADG-SC1022125	0,80	●		125	1,0	22,23	80 m/s	12250 min ⁻¹	10 / 100
CADG-SC1222125	0,80	●		125	1,2	22,23	80 m/s	12250 min ⁻¹	10 / 100
CADG-SC2022125	1,00	●		125	2,0	22,23	80 m/s	12250 min ⁻¹	10 / 100
CADG-SC1922230	2,50	●		230	1,9	22,23	80 m/s	6650 min ⁻¹	10 / 50

MOLE PER SGROSSARE

METALLOMole universali per la sgrossatura e la lavorazione di tutti i tipi di metallo. **Profilo zancato.**

	Promo (€ + IVA)								
CADG-MG6022125	2,00		●	125	6,0	22,23	80 m/s	12250 min ⁻¹	5 / 25
CADG-MG6022180	3,20		●	180	6,0	22,23	80 m/s	8500 min ⁻¹	5 / 25
CADG-MG6022230	4,50		●	230	6,0	22,23	80 m/s	6650 min ⁻¹	5 / 25


FUNZIONE IN EVIDENZA
PROTEZIONE
A SGANCIO
RAPIDO

La smerigliatrice angolare a batteria CROWN CT23001-125HX è equipaggiata con **cuffia di protezione del disco a sgancio rapido**, che può essere facilmente ruotata attraverso il bottone di sblocco, senza l'utilizzo di accessori addizionali.

La cuffia di protezione, può essere regolata in differenti posizioni e può essere **ruotata di 180°** per garantire sempre una **posizione di lavoro confortevole** e consentire di **raggiungere aree di difficile accesso**.

Lavorazione del legno

Gamma completa di utensili.



SEGA CIRCOLARE A BATTERIA CT25002-165HX BMC

20 V Max*

20 V Max* - 165/20 mm - corpo macchina
Velocità a vuoto 4800 min⁻¹ | Ø lama 165 mm | Max profondità di taglio a 90° 57 mm | Max profondità di taglio a 45° 41 mm | Max profondità di taglio a 50° 37 mm | Peso 2,92 kg

BRUSHLESS

Corpo macchina

Base in alluminio

Valigetta in plastica

165 mm

189,00
€+IVA



SEGHETTO ALTERNATIVO A BATTERIA CT25003HX BMC

20 V Max*

20 V Max* - Pendolo 4 mod. - corpo macchina
Numero di corse a vuoto 700-3000 min⁻¹ | Lunghezza della corsa 26 mm | Capacità di taglio nel legno/alluminio 85/20 mm | Peso 2,12 kg

BRUSHLESS

Corpo macchina

Lame convenzionali tipo T

Lama a cambio rapido

Velocità variabile

Valigetta in plastica

85 mm

159,00
€+IVA



SEGHETTO ALTERNATIVO DIRITTO A BATTERIA CT25007HX

20 V Max*

20 V Max* - corsa 26 mm - corpo macchina
Numero di corse a vuoto 0-2800 min⁻¹ | Lunghezza della corsa 26 mm | Capacità di taglio nel legno 115 mm | Capacità di taglio nel ferro (lamiera/tubo) 5/60 mm | Peso 1,96 kg

Corpo macchina

Lama a cambio rapido

Velocità variabile

Manico girevole

115 mm

112,00
€+IVA



Scansiona il codice QR

PIALLA A BATTERIA CT24001HX

20 V Max*

20 V Max* - lame intercambiabili - corpo macchina
Velocità a vuoto 16000 min⁻¹ | Larghezza di piallatura 82 mm | Profondità di piallatura 0-1,5 mm | Profondità di scanalatura 0-9 mm | Peso 2,9 kg

Corpo macchina

Lame intercambiabili

Soft start

82 mm

139,00
€+IVA



Torçe a batteria

Portatili o da cantiere.



TORCIA A BATTERIA CT26018HX

20 V Max* - 20 W - corpo macchina

Potenza del LED 20 W | Flusso luminoso 1000 / 2000 lm

Inclinazione della testina 360°

Max. durata illuminazione 2 Ah ~ 170 min

Max. durata illuminazione 4 Ah ~ 340 min

Peso 1,03 kg

Corpo macchina

Testa rotante 360°

3 modalità

- Mod. 1: 1000 lm
- Mod. 2: 2000 lm
- Mod. 3: lampeggiante

Max. 2000 lm



59,00
€+IVA

20 V Max*

NOVITÀ

TORCIA A BATTERIA CT26008HX

20 V Max*

20 V Max* - 3 W - corpo macchina

Potenza del LED 3 W | Flusso luminoso 180-250 lm | Max. angolo di inclinazione della

testina rotante 270° | Durata illuminazione 2 Ah ~ 12 h | Durata illuminazione 4 Ah ~ 24 h

Peso 0,42 kg

Corpo macchina

Testa rotante 270°

Max. 250 lm



35,00
€+IVA

TERMOSOFFIATORE A BATTERIA

CT60001HX

20 V Max* - 200 l/min - corpo macchina

Temperatura 550 °C | Portata flusso d'aria 200 l/min | Peso 0,62 kg

Corpo macchina

Sgancio rapido accessori

Luce LED

Accessori inclusi:

- Ugello piatto
- Ugello a riflettore
- Ugello a punta

550°C

89,00
€+IVA



20 V Max*

CHIODATRICE E SPILLATRICE A BATTERIA

CT61001HX

20 V Max* - GA18 - corpo macchina

Capacità di carico 100 pz | Punti metallici: Type 600, GA18 | Lunghezza del punto metallico 15-22 mm | Chiodi: Type F, GA18 | Lunghezza del chiodo 15, 20, 25, 30, 32 mm | Peso 2,06 kg

Corpo macchina

Chiodi e punti metallici: GA18

Regolazione potenza del colpo

2 in 1

139,00
€+IVA



20 V Max*

MISCELATORE A BATTERIA

CT26012HX

20 V Max* - M14 - corpo macchina

Velocità a vuoto (marcia I / II) 0-420 / 0-710 min⁻¹ | Ø max del mescolatore 120 mm | Portautensile M14 | Peso 3,02 kg

BRUSHLESS

Corpo macchina

Doppia Velocità

120 mm

209,00
€+IVA



20 V Max*

CARICATORE USB

CAU02X

20 V Max* - uscita 5 V

Tensione nominale in uscita USB1 (tipo A) 5 V (1 A) | Tensione nominale in uscita USB2 (tipo A) 5 V (1 A) | Potenza del LED 0,6 W | Peso 0,85 kg

Batterie compatibili:

- 2 Ah: CAB202013XE
- 4 Ah: CAB204014XE / CAB204015XE
- 5 Ah: CAB205014XE
- 8 Ah: CAB208016XE

29,00
€+IVA

2 porte USB



Scansiona il codice QR



20 V Max*



Aspirapolvere a batteria

Compatto, maneggevole, consente un'ampia gamma di applicazioni.

ASPIRAPOLVERE A BATTERIA

CT63001HX

20 V Max* - 3,8 kPa - corpo macchina

Aspirazione 3,8 kPa | Capacità 500 ml | Peso 0,92 kg

20 V Max*

79,00
€+IVA

Corpo macchina

Aspirazione a secco

Accessori inclusi:

- Tubo rigido di aspirazione
- Testina rettangolare
- Testina a spazzola
- Testina a punta

500 ml



KIT ASPIRAPOLVERE A BATTERIA

K-DC17

- CT63001HX - Aspirapolvere a batteria
- CAB202013XE - 1 batteria 20 V Max* da 2 Ah
- CAC202001X - Caricabatterie da 2 A

- Borsa in omaggio CPW-BTD15

BRUSHLESS

124,00
€+IVA

BORSA IN OMAGGIO



20 V Max*

NOVITÀ



RIFILATORE A BATTERIA

CT26010HX

20 V Max* - 6/8 mm - corpo macchina

Velocità a vuoto 10000-30000 min⁻¹ | Ø colletto interno 6 / 8 mm | Corsa della fresa 20 mm | Peso 1,34 kg

BRUSHLESS

Corpo macchina

Soft start

Velocità variabile

20 mm

Scansiona il codice QR



20 V Max*



159,00
€+IVA

IRRORATORE A BATTERIA

CT29003HX

20 V Max* - 500 ml/min - corpo macchina

Flusso 500 ml/min | Pressione max. di spruzzo 2 bar | Ø ugello 1,7 mm | Capacità serbatoio 7,5 L | Peso 2,15 kg

Corpo macchina

Spruzzo regolabile

7,5 L



129,00
€+IVA

*Tensione massima iniziale batteria (misurata senza carico)

IDROPULITRICE A BATTERIA

CT63002HX

20 V Max* - 160/170 l/h - corpo macchina

Pressione max. di alimentazione 0,5 MPa | Portata min. <170 l/h | Pressione nominale 19 / 24 bar | Flusso 160 / 170 l/h | Peso 1,58 kg

Corpo macchina

Ugello lancia con getto variabile

Attacchi acqua ad innesto rapido

Auto-pescante

Max. 24 bar



109,00
€+IVA

SOFFIATORE A BATTERIA

CT29002HX

20 V Max*

20 V Max* - 63,5 m/s - corpo macchina

Velocità a vuoto 0 -18000 min⁻¹ | Portata flusso d'aria 2,56 m³/min | Velocità dell'aria 63,5 m/s | Aspirazione 4,5 kPa | Peso 1,08 kg

Corpo macchina

71,00
€+IVA

2 in 1: soffiatore e aspiratore

Tasto di blocco per uso continuativo

Velocità variabile

63,5 m/s



Modalità aspiratore:

Ruotando l'impugnatura e riposizionando il tubo di aspirazione ed il sacco di raccolta il soffiatore diventa un pratico aspiratore.



Sacco di raccolta in dotazione

20 V Max*



Cesoie a batteria

Ideali per potature
e cura del giardino.

KIT CESCOIE A BATTERIA

20 V Max*

CT29001HX-2 TB

- CT29001HX - Cesoie a batteria brushless
- CAB202013XE - 2 batterie 20 V Max* da 2 Ah
- CAC202001X - Caricabatterie da 2 A

- Borsa in omaggio
CPW-BTD15

BRUSHLESS

255,00
€+IVA



CESCOIE A BATTERIA

CT29001HX

20 V Max*

20 V Max* - 2600 N - corpo macchina

Ø massimo dei rami tagliati 30 mm | Forza di taglio massima 2600 N |
Peso 0,85 kg

BRUSHLESS

Corpo macchina

3 modalità di taglio

- Mod. 1: rami fino a Ø 15 mm
- Mod. 2: rami fino a Ø 25 mm
- Mod. 3: rami fino a Ø 30 mm

Coprilama incluso

fino a 30 mm

Scansiona
il codice QR



159,00
€+IVA

*Tensione massima iniziale batteria (misurata senza carico)



**BORSA IN
OMAGGIO**



Linea giardinaggio

Per la manutenzione e la pulizia degli spazi all'aperto.

KIT RASAERBA

K-DC15

- CT29018HX - Rasaerba brushless
- CAB204014XE - 2 batterie 20 V Max* da 4 Ah
- CAC204003X - Caricabatterie doppio da 4 A

- Borsa omaggio CPW-BTD15

BRUSHLESS

349,00 €+IVA



Vano alloggiamento per 2 batterie 20 V Max (2, 4, 5, 8 Ah)

BORSA IN OMAGGIO



40 V Max*

NOVITÀ



RASAERBA A BATTERIA

CT29018HX

20+20 V Max* - 2800/3400 min⁻¹ - corpo macchina
Velocità a vuoto 2800/3400 min⁻¹ |
Larghezza di taglio 38 cm | Altezza di taglio 2,5-8 cm |
Ø ruote 18 cm / 20 cm | Volume raccogliherba 40 L |
Peso 14,67 kg

BRUSHLESS

Corpo macchina

Regolazione centralizzata
altezza di taglio (5 livelli)

Impugnatura ripiegabile

38 cm

189,00
€+IVA



40 V Max*

ELETTROSEGA A BATTERIA

CT29006HX

20 V Max* - 7,9 m/s - corpo macchina
Velocità catena 7,9 m/s | Velocità a vuoto 4200 min⁻¹ |
Lunghezza barra 25,5 cm | Passo catena 3/8" | Peso 2,2 kg

BRUSHLESS

Corpo macchina

Lubrificazione automatica della catena

Barra e catena OREGON

Freno catena elettronico e meccanico

25,5 cm



20 V Max*

194,00
€+IVA

TAGLIABORDI A BATTERIA

CT29012HX

20 V Max* - 7500 min⁻¹ - corpo macchina
Velocità a vuoto 7500 min⁻¹ | Larghezza di taglio 30,5 cm | Ø filo 1,6 mm |
Lunghezza filo 4 m | Regolazione asta telescopica 35 cm | Peso 1,9 kg

Corpo macchina

Regolazione asta telescopica 35 cm

Testina regolabile in 5 posizioni

30,5 cm

84,00
€+IVA



20 V Max*

BOBINE RICARICA
CAG-HTX3

3 pz



NOVITÀ

10,30
€+IVA

Compatibilità: CT29012HX

Ø filo 1,6 mm

lunghezza filo 4 m

TAGLIASIEPI A BATTERIA

CT29015HX

20 V Max* - 2400 min⁻¹ - corpo macchina
Velocità lama 1200 min⁻¹ | Frequenza di taglio 2400 min⁻¹ |
Lunghezza lama 56 cm | Ø max. di taglio 14 mm |
Lunghezza di taglio 51 cm | Peso 1,98 kg

Corpo macchina

Sistema anti vibrazioni

Freno di sicurezza

56 cm

89,00
€+IVA



20 V Max*

SOFFIATORE A BATTERIA

CT29013HX

20 V Max* - 0-15000 min⁻¹ - corpo macchina
Velocità a vuoto 0-15000 min⁻¹ | Velocità dell'aria 36 m/s |
Flusso d'aria 460 m³/h | Peso 1,37 kg

Corpo macchina

Regolazione elettronica della velocità

36 m/s

89,00
€+IVA



20 V Max*

*Tensione massima iniziale batteria (misurata senza carico)

Gamma batterie

 <p>20 V Max* 2 Ah</p> <p>60,00 €+IVA</p> <p>CAB202013XE</p> <p>Tipo di batteria Lithium-ion 20 V Max*</p> <p>Capacità batteria 2 Ah</p> <p>Peso 0,37 kg</p>	 <p>20 V Max* 4 Ah</p> <p>80,00 €+IVA</p> <p>CAB204014XE</p> <p>Tipo di batteria Lithium-ion 20 V Max*</p> <p>Capacità batteria 4 Ah</p> <p>Peso 0,68 kg</p>	 <p>20 V Max* 5 Ah</p> <p>99,00 €+IVA</p> <p>CAB205014XE</p> <p>Tipo di batteria Lithium-ion 20 V Max*</p> <p>Capacità batteria 5 Ah</p> <p>Peso 0,69 kg</p>
 <p>20 V Max* 4 Ah</p> <p>Extra compatta</p> <p>95,00 €+IVA</p> <p>CAB204015XE</p> <p>Tipo di batteria Lithium-ion 20 V Max*</p> <p>Capacità batteria 4 Ah</p> <p>Peso 0,57 kg</p>	 <p>20 V Max* 8 Ah</p> <p>Extra compatta</p> <p>139,00 €+IVA</p> <p>CAB208016XE</p> <p>Tipo di batteria Lithium-ion 20 V Max*</p> <p>Capacità batteria 8 Ah</p> <p>Peso 0,98 kg</p>	

Gamma caricabatterie

<p>20 V Max* 2 A</p>  <p>49,00 €+IVA</p> <p>CAC202001X</p> <p>Potenza nominale 55 W</p> <p>Tensione nomin. in uscita 20 V Max*</p> <p>Corrente in uscita 2 A</p> <p>Peso 0,39 kg</p>	<p>20 V Max* 4 A</p>  <p>79,00 €+IVA</p> <p>CAC204001X</p> <p>Potenza nominale 100 W</p> <p>Tensione nomin. in uscita 20 V Max*</p> <p>Corrente in uscita 4 A</p> <p>Peso 0,5 kg</p>	<p>20 V Max* 4 A</p> <p>Doppio</p>  <p>99,00 €+IVA</p> <p>CAC204003X</p> <p>Potenza nominale 105 W</p> <p>Tensione nomin. in uscita 20 V Max*</p> <p>Corrente in uscita 4 A</p> <p>Peso 0,67 kg</p>	<p>20 V Max* 9.6 A</p>  <p>88,00 €+IVA</p> <p>CAC209001X</p> <p>Potenza nominale 250 W</p> <p>Tensione nomin. in uscita 20 V Max*</p> <p>Corrente in uscita 3.6 / 5.6 / 9.6 A</p> <p>Peso 0,94 kg</p>
---	---	--	--

Tempi di ricarica

	 CAC202001X 20 V Max* - 2 A	 CAC204001X 20 V Max* - 4 A	 CAC204003X 20 V Max* - 4 A	 CAC209001X 20 V Max* - 9.6 A
 CAB202013XE 20 V Max* - 2 Ah	60 min	35 min	(x1) 35 min (x2) 70 min	35 min
 CAB204014XE 20 V Max* - 4 Ah	120 min	60 min	(x1) 60 min (x2) 135 min	45 min
 CAB204015XE 20 V Max* - 4 Ah	120 min	60 min	(x1) 60 min (x2) 135 min	45 min
 CAB205014XE 20 V Max* - 5 Ah	150 min	75 min	(x1) 75 min (x2) 160 min	55 min
 CAB208016XE 20 V Max* - 8 Ah	240 min	120 min	(x1) 120 min (x2) 250 min	50 min

Energy kit

KIT DI RICARICA

K-R05

1 batteria da 2 Ah
+ 1 Caricabatterie da 2 A

Tempo di ricarica della singola batteria 60 min

20 V Max*

99,00
€+IVA



2 Ah

CAB202013XE

2 A

CAC202001X

KIT DI RICARICA

K-R01

2 batterie da 2 Ah
+ 1 Caricabatterie da 4 A

Tempo di ricarica della singola batteria 35 min

20 V Max*

179,00
€+IVA



2 Ah

CAB202013XE

4 A

CAC204001X

KIT DI RICARICA

K-R02

2 batterie da 4 Ah
+ 1 Caricabatterie da 4 A

Tempo di ricarica della singola batteria 60 min

20 V Max*

219,00
€+IVA



4 Ah

CAB204014XE

4 A

CAC204001X

KIT DI RICARICA

K-R03

2 batterie da 5 Ah
+ 1 Caricabatterie da 4 A

Tempo di ricarica della singola batteria 75 min

20 V Max*

259,00
€+IVA



5 Ah

CAB205014XE

4 A

CAC204001X

KIT DI RICARICA

K-R06

2 batterie da 4 Ah
+ 1 Caricabatterie doppio da 4 A

Tempo di ricarica della singola batteria 60 min,
della coppia in simultanea 135 min.

20 V Max*

NOVITÀ



4 Ah

CAB204014XE

4 A

CAC204003X



**BORSA IN
OMAGGIO**

Turbo pack
239,00
€+IVA

KIT DI RICARICA

K-R04

2 batterie da 8 Ah
+ 1 Caricabatterie da 9.6 A

Tempo di ricarica della singola batteria 50 min

20 V Max*



8 Ah

CAB208016XE

9.6 A

CAC209001X



**BORSA IN
OMAGGIO**

Turbo pack
339,00
€+IVA

Sistema di valigette impilabili

Per trasportare ed organizzare i tuoi utensili

Sistema di valigette in plastica impilabili, 3 taglie, provviste di base con rotelle (carico max 100 kg) e adattatore multiplo.

Compatibilità, tramite adattatore, con valigette: Metabo MetaLOC, Systainer CLASSIC/T-LOC, Hikoki HIK-System, Makita MAKPAC, Sortimo/Bosch L-BOXX, DeWalt T-STAK.



VALIGETTA IN PLASTICA IMPILABILE

CTM145S

Dimensioni (LxPxA) 39,6x29,6x14,5 cm

Materiale ABS | Doppio manico frontale e superiore | Protezione IP43 contro polvere ed umidità | Protezione antifurto | Peso 1,57 kg

Impilabile

IP43

Taglia 1



39,00
€+IVA

VALIGETTA IN PLASTICA IMPILABILE

CTM215S

Dimensioni (LxPxA) 39,6x29,6x21,5 cm

Materiale ABS | Doppio manico frontale e superiore | Protezione IP43 contro polvere ed umidità | Protezione antifurto | Peso 1,93 kg

Impilabile

IP43

Taglia 2



49,00
€+IVA

VALIGETTA IN PLASTICA IMPILABILE

CTM340S

Dimensioni (LxPxA) 39,6x29,6x34 cm

Materiale ABS | Doppio manico frontale e superiore | Protezione IP43 contro polvere ed umidità | Protezione antifurto | Peso 2,51 kg

Impilabile

IP43

Taglia 3



59,00
€+IVA

BASE CON ROTELLE

CTM-ROLL

Dimensioni (LxPxA) 54,5x49x15,2 cm

Materiale ABS | Carico massimo 100 kg | Rotelle girevoli a 360° | Coppia di rotelle bloccabili | Pedale di blocco

fino a 100 kg



85,00
€+IVA

ADATTATORE MULTIPLIO

CTM-ADA

Dimensioni (LxPxA) 60x44,7x3 cm

Materiale ABS | Compatibilità valigette: Metabo MetaLOC, Systainer CLASSIC/T-LOC, Hikoki HIK-System, Makita MAKPAC, Sortimo/Bosch L-BOXX, DeWalt T-STAK.



27,00
€+IVA

BORSA DA LAVORO

C-TBT-B-18

Dimensioni (LxPxA) 46x26x37 cm

Tessuto poliestere 1680D | Peso 1,40 kg

Base rigida in plastica

Ampia apertura zip


Numerose tasche esterne

1680D

39,00
€+IVA



Le immagini sono puramente indicative. Gli utensili non sono inclusi nella borsa.



ACQUISTA 1 prodotto da giardinaggio **IN OMAGGIO** il kit ricarica



CT29012HX



CT29006HX
BRUSHLESS

1. Acquista uno qualsiasi dei 5 prodotti "corpo macchina" da giardinaggio in evidenza

2. Ricevi subito **in omaggio** un kit ricarica **K-R05** contenente:

- 1 batteria da 2 Ah
 - 1 caricabatterie da 2 A
- (CAB202013XE)** **(CAC202001X)**

NOVITÀ

Promozione valida fino ad esaurimento scorte.



CT29015HX

CT29013HX

CT29018HX*
BRUSHLESS

*Prodotto utilizzabile solo con 2pz. batteria 20 V Max



Kit assortiti di utensili a batteria 20 V Max

Forniti in pratiche valigette di plastica impilabili.



KIT 20 V Max

K-DC10 IMC

20 V Max*

- CT21091HX - Trapano avvitatore brushless
- CAB204015XE - 2 batterie 20 V Max* da 4 Ah compatta
- CAC204001X - 1 caricabatterie da 4 A

- Valigetta in plastica impilabile CTM145S

299,00
€+IVA



1 Utensile
2 Batterie

8Ah
Totali

KIT 20 V Max

K-DC11 IMC

20 V Max*

- CT21093HMX - Trapano con percussione bl.
- CAB205014XE - 2 batterie 20 V Max* da 5 Ah
- CAC209001X - 1 caricabatterie da 9 A

- Valigetta in plastica impilabile CTM145S

369,00
€+IVA



1 Utensile
2 Batterie

10Ah
Totali

Combo kit 20 V Max

KIT 20 V Max

K-DC09

20 V Max*

- CT23008-125HX - Smerigliatrice 125mm
- CAB202013XE - 1 batteria 20 V Max* da 2 Ah
- CAC204001X - 1 caricabatterie da 4 A

- Borsa portautensili CPW-BTD15

269,00
€+IVA



1 Utensile
1 Batteria

2Ah
Totali

KIT 20 V Max

K-DC07 IMC

20 V Max*

- CT23001-125HX - Smerigliatrice 125mm
- CAB205014XE - 2 batterie 20 V Max* da 5 Ah
- CAC204001X - 1 caricabatterie da 4 A

- Valigetta in plastica impilabile CTM145S

369,00
€+IVA



1 Utensile
2 Batterie

10Ah
Totali

KIT 20 V Max

K-DC14

20 V Max*

- CT26010HX - Rifilatore brushless
- CAB202013XE - 1 batteria 20 V Max* da 2 Ah
- CAC204001X - 1 caricabatterie da 4 A

- Borsa portautensili CPW-BTD15

219,00
€+IVA



1 Utensile
1 Batteria

2Ah
Totali

KIT 20 V Max

K-DC13 IMC

20 V Max*

- CT28001HX - Tassellatore SDS-Plus
- CAB205014XE - 2 batterie 20 V Max* da 5 Ah
- CAC209001X - 1 caricabatterie da 9 A

- Valigetta in plastica impilabile CTM215S

479,00
€+IVA



1 Utensile
2 Batterie

10Ah
Totali

Combo kit 20 V Max

KIT 20 V Max

K-DC01 IMC

- CT21075HMX - **Trapano con percussione**
- CT23008-125HX - **Smerigliatrice** 125mm a velocità variabile
- CAB202013XE - **2 batterie** 20 V Max* da 2 Ah
- CAB204014XE - **1 batteria** 20 V Max* da 4 Ah
- CAC202001X - **1 caricabatterie** da 2 A

- Valigetta in plastica impilabile
CTM215S

20 V Max*

339,00 €+IVA



2 Utensili
3 Batterie

8Ah
Totali

KIT 20 V Max

K-DC02 IMC

- CT21093HMX - **Trapano con percussione brushless**
- CT22021HX - **Avvitatore ad impulsi** 1/4" esagonale
- CAB204014XE - **3 batterie** 20 V Max* da 4 Ah
- CAC204001X - **1 caricabatterie** da 4 A

- Valigetta in plastica impilabile
CTM215S

20 V Max*

449,00 €+IVA



2 Utensili
3 Batterie

12Ah
Totali

Combo kit 20 V Max

KIT 20 V Max

K-DC12 IMC

- CT25002-165HX - **Sega circolare** brushless
- CT25003HX - **Seghetto alternativo** brushless
- CAB204014XE - **2 batterie** 20 V Max* da 4 Ah
- CAC204001X - **1 caricabatterie** da 4 A

- Valigetta in plastica impilabile CTM340S

20 V Max*

499,00 €+IVA



2 Utensili
2 Batterie

8Ah
Totali

KIT 20 V Max

K-DC04 IMC

- CT28001HX - **Tassellatore** SDS-Plus
- CT23008-125HX - **Smerigliatrice** 125mm a velocità variabile
- CAB205014XE - **3 batterie** 20 V Max* da 5 Ah
- CAC204001X - **1 caricabatterie** da 4 A

- 2 Valigette in plastica impilabili CTM145S + CTM215S

20 V Max*

649,00 €+IVA



2 Utensili
3 Batterie

15Ah
Totali

Combo kit 20 V Max

KIT 20 V Max

K-DC03 IMC

- CT21093HMX - **Trapano con percussione** brushless
- CT22015HX - **Chiave ad impulsi** 1/2" quadro
- CT23008-125HX - **Smerigliatrice** 125mm a velocità variabile
- CAB204014XE - **3 batterie** 20 V Max* da 4 Ah
- CAC204001X - **1 caricabatterie** da 4 A

- Valigetta in plastica impilabile
CTM215S

20 V Max*

539,00
€+IVA



3 Utensili
3 Batterie

12Ah
Totali

KIT 20 V Max

K-DC05 IMC

- CT28001HX - **Tassellatore** SDS-Plus
- CT21093HMX - **Trapano con percussione** brushless
- CT23008-125HX - **Smerigliatrice** 125mm a velocità variabile
- CAB205014XE - **4 batterie** 20 V Max* da 5 Ah
- CAC204001X - **1 caricabatterie** da 4 A

- 2 Valigette in plastica impilabili
CTM145S + CTM215S

20 V Max*

819,00
€+IVA




3 Utensili
4 Batterie

20Ah
Totali

Promo batteria

1. Scegli **2 prodotti** 20 V Max* "corpo macchina"



2. Abbinali all'energy kit da **4 Ah** (K-R02)



3. Ricevi in omaggio 1 batteria da **2 Ah** (CAB202013XE)



Trapani avvitatori

400 W

Φ 10 mm

Mandrino autoserrante
Velocità variabile



50,00
€+IVA

CT10126C

Potenza nominale 400 W

Velocità a vuoto 0-3000 min⁻¹

-

Mandrino 0,8-10 mm

-

Foratura nel ferro 10 mm

Foratura nel legno 20 mm

Peso 1,4 kg

280 W

Φ 10 mm

Mandrino autoserrante
2 velocità meccaniche
Coppia variabile



cavo 6m

29,00
€+IVA

CT10113

Potenza nominale 280 W

Velocità a vuoto 0-350 / 0-1400 min⁻¹

Coppia 0,8-22 Nm

Mandrino 0,8-10 mm

-

Foratura nel ferro 10 mm

Foratura nel legno 16 / 20 mm

Peso 1,36 kg

230 W

Φ 10 mm

Mandrino autoserrante
2 velocità meccaniche
Coppia variabile



Scansiona
il codice QR



55,00
€+IVA

CT10151

Potenza nominale 230 W

Velocità a vuoto 0-450 / 0-1600 min⁻¹

Coppia 0,7-30 Nm

Mandrino 0,8-10 mm

-

Foratura nel ferro 10 mm

Foratura nel legno 10 / 25 mm

Peso 1,07 kg

420 W

Φ 13 mm

Mandrino autoserrante
2 velocità meccaniche
Coppia variabile



95,00
€+IVA

CT10152F

Potenza nominale 420 W

Velocità a vuoto 0-480 / 0-1800 min⁻¹

Coppia 1,7-80 Nm

Mandrino 2-13 mm

Foratura nel calcestruzzo 13 mm

Foratura nel ferro 13 mm

Foratura nel legno 16 / 35 mm

Peso 1,66 kg

Trapano a bassa velocità



1200 W

Φ 16 mm

Velocità
variabile

2 funzioni:

- Trapano
- Miscelatore



109,00
€+IVA

CT10148

Potenza nominale 1200 W

Velocità a vuoto 0-1000 min⁻¹

Ø max del mescolatore 130 mm

Mandrino 3-16 mm

Foratura nel ferro 16 mm

Foratura nel legno 40 mm

Peso 3,2 kg

Trapani con percussione

600 W

Φ 13 mm

Mandrino autoserrante

Velocità variabile



60,00
€+IVA

CT10128C

Potenza nominale 600 W

Velocità a vuoto 0-2800 min⁻¹

Mandrino 2-13 mm

Foratura nel calcestruzzo 13 mm

Foratura nel ferro 13 mm

Foratura nel legno 20 mm

Peso 1,7 kg

810 W

Φ 13 mm

Mandrino autoserrante in metallo

Velocità variabile



95,00
€+IVA

CT10130C

Potenza nominale 810 W

Velocità a vuoto 0-2800 min⁻¹

Mandrino 2-13 mm

Foratura nel calcestruzzo 16 mm

Foratura nel ferro 13 mm

Foratura nel legno 30 mm

Peso 2,2 kg

1050 W

Φ 16 mm

2 velocità meccaniche



140,00
€+IVA

CT10032

Potenza nominale 1050 W

Velocità a vuoto 0-900 / 0-2500 min⁻¹

Mandrino 3-16 mm

Foratura nel calcestruzzo 20/16 mm

Foratura nel ferro 13/13 mm

Foratura nel legno 40/30 mm

Peso 3,4 kg

Scansiona il codice QR



TRAPANO CON PERCUSSIONE
IN VALIGETTA CON 98
ACCESSORI E UTENSILI

600 W

CK10-XA98C

CT10128C - 600 W - 13 mm

Velocità a vuoto 0-2800 min⁻¹ | Serraggio del mandrino 2-13 mm | Capacità di foratura nel calcestruzzo 13 mm | nel ferro 13 mm | nel legno 20 mm | Peso 1,7 kg

Velocità variabile

Mandrino autoserrante

Φ 13 mm



Scansiona il codice QR



129,00
€+IVA

Portainseri magnetico
60 mm

Adattatore per bussole
25 mm

10 pz inserti (25 mm)

- ⊖ 2 pz: SL4 | SL6
- ⊕ 2 pz: PH1 | PH2
- ⊗ 2 pz: PZ1 | PZ2
- ⊙ 2 pz: H4 | H5
- ⊛ 2 pz: T20 | T25

Viti e tasselli

- 30 pz viti: ST3.5 (x10), ST4 (x10), ST5 (x10)
- 30 pz tasselli: 6 (x10), 8 (x10), 10 (x10)

Impugnatura supplementare

Pinza universale
150 mm

Chiave regolabile a rullino
150 mm

6 pz chiavi a bussola
⊙ 6 pz 1/4":
5 | 6 | 8 | 9 | 10 | 11 mm

Limitatore di profondità

Livella torpedo
230 mm

Giravite
SL5x100 mm

Giravite
PH1x100 mm

12 pz punte
• Metallo:
2 | 3 | 4 | 5 | 6 mm
• Muratura:
6 | 8 | 10 mm
• Legno:
4 | 5 | 6 | 8 mm



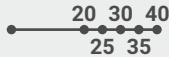
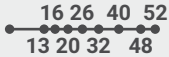
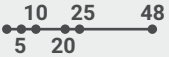






































































































Trapano tassellatore
CT10128C

Martello da carpentiere
250 g

Metro a nastro
3 m x 16 mm

Foratura e demolizione

Tabella comparativa

	 Possibile  Ottimale	Tipo di mandrino	Foratura nel legno (mm)	Foratura nel calcestruzzo (mm)	Energia del colpo (J)	Funzioni					
			 20 30 40 25 35	 16 26 40 52 13 20 32 48	 10 25 48 5 20						
APPLICAZIONI LEGGERE		CT10126C 400 W	Autoserrante 0,8-10 mm	 20							
		CT10113 280 W	Autoserrante 0,8-10 mm	 20							
		CT10151 230 W	Autoserrante 0,8-10 mm	 25							
		CT10152F 420 W	Autoserrante 2-13 mm	 35	 13						
		CT10128C 600 W	Autoserrante 2-13 mm	 20	 13						
		CT10130C 810 W	Autoserrante in metallo 2-13 mm	 30	 16						
		CT10032 1050 W	A cremagliera 3-16 mm	 40	 20						
APPLICAZIONI MEDIE		CT18180 650 W	SDS-Plus 		 20	 1,7					
		CT18108 800 W	SDS-Plus 		 26	 3,4					
		CT18116 1050 W	SDS-Plus 		 32	 4,8					
APPLICAZIONI PESANTI		CT18118V 1250 W	SDS-Max 		 40	 10					
		CT18216V 1350 W	SDS-Max 		 48	 16					
		CT18190 1700 W	SDS-Max 		 52	 19					
		CT18221 950 W	SDS-Plus 			 5					
		CT18173M 1300 W	SDS-Max 			 20					
		CT18123V 1500 W	SDS-Max 			 25					
		CT18124 1750 W	Hex-30 			 52					

Tassellatori SDS-Plus

650 W

1,7 J

3 modalità

Frizione di sicurezza
Vario lock



125,00
€+IVA

CT18180 BMC

Velocità a vuoto 0-1800 min⁻¹

Percussioni al minuto 0-5800 min⁻¹

Foratura nel calcestruzzo 20 mm

Foratura nel ferro/legno 13/40 mm

Peso 2,4 kg

Dotazione: 3 punte da foratura, 2 carboncini,
1 mandrino a chiave, 1 raccogli-polvere



800 W

3,4 J

3 modalità

Frizione di sicurezza
Vario lock



159,00
€+IVA

CT18108 BMC

Velocità a vuoto 0-1200 min⁻¹

Percussioni al minuto 0-5300 min⁻¹

Foratura nel calcestruzzo 26 mm

Foratura nel ferro/legno 13/40 mm

Peso 2,8 kg

Dotazione: 3 punte da foratura, 1 scalpello a
punta, 1 scalpello piatto, 1 mandrino a chiave



1050 W

4,8 J

3 modalità

Frizione di sicurezza



179,00
€+IVA

CT18116 BMC

Velocità a vuoto 750 min⁻¹

Percussioni al minuto 2800 min⁻¹

Foratura nel calcestruzzo 32 mm

Foratura nel ferro/legno 13/40 mm

Peso 5 kg

Dotazione: 3 punte da foratura, 1 scalpello piatto,
1 a punta, 1 raccogli-polvere, 1 contenitore lubrificante



Martelli perforatori SDS-Max



1250 W

0-10 J

2 modalità

Frizione di sicurezza
Velocità variabile
Vario lock



369,00 €+IVA

CT18118V BMC

Velocità a vuoto 0-410 min⁻¹

Percussioni al minuto 0-3000 min⁻¹

Foratura nel calcestruzzo 40 mm

Peso 7 kg

Dotazione: 3 punte da foratura, 1 scalpello a punta, 1 scalpello piatto, 1 raccogli-polvere, 1 contenitore con lubrificante

1700 W

5-19 J

2 modalità

Frizione di sicurezza
Velocità variabile
Vario lock
LED usura
spazzole



769,00 €+IVA

CT18190 BMC

Velocità a vuoto 100-220 min⁻¹

Percussioni al minuto 1750-2150 min⁻¹

Foratura nel calcestruzzo 52 mm

Peso 10 kg

Dotazione: 2 carboncini, 1 contenitore con lubrificante

Martello Brushless da 9 kg

Durevole e potente.



1500 W

2-16 J

2 modalità

Modalità d'utilizzo in continuo

Frizione di sicurezza

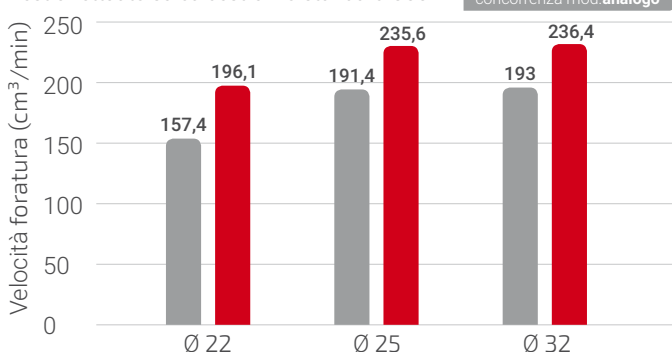
Velocità variabile

Vario lock



Velocità di foratura

Test effettuato su calcestruzzo standard C35



NOVITÀ

BRUSHLESS 769,00 €+IVA

CT18216V BMC

Velocità a vuoto 155-310 min⁻¹

Percussioni al minuto 0-3000 min⁻¹

Foratura nel calcestruzzo 48 mm

Peso 9 kg

Dotazione: 1 contenitore con lubrificante

Selettore per la regolazione dell'inclinazione dello scalpello su 12 posizioni

Velocità regolabile per differenti applicazioni

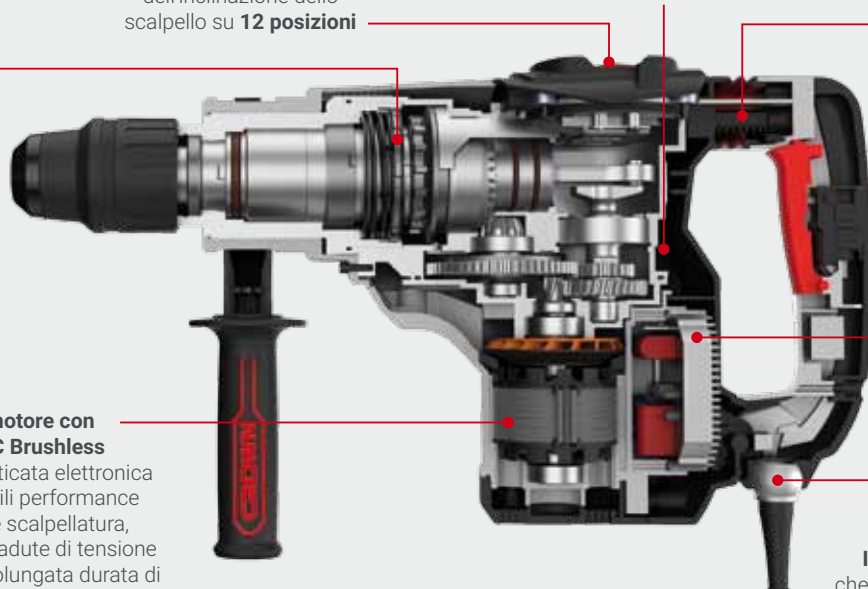
Sistema anti-vibrazioni per aumentare il comfort di utilizzo in applicazioni prolungate

Frizione di sicurezza che garantisce la protezione dell'utilizzatore e della meccanica della macchina

Innovativo motore con tecnologia AC Brushless grazie ad una sofisticata elettronica permette incredibili performance di perforazione e scappellatura, sopporta notevoli cadute di tensione e garantisce una prolungata durata di vita della macchina

Totale controllo della velocità che rimane sempre costante grazie all'elettronica integrata

Innesto del cavo a sfera che assicura il miglior comfort di utilizzo in ogni applicazione



Scalpellatore SDS-Plus

Leggero e
compatto



950 W

5 J

3,9 kg

Vario lock



NOVITÀ

CT18221 BMC

Percussioni al minuto 4300 min⁻¹

Energia del colpo 5 J

Peso 3,9 kg

Dotazione: 2 carboncini, 1 contenitore con lubrificante

169,00 €+IVA



1300 W

20 J

Modalità demolizione continua

Vario lock



299,00 €+IVA

CT18173M BMC

Percussioni al minuto 2400 min⁻¹

Energia del colpo 20 J

Peso 7,5 kg

Dotazione: 1 scalpello a punta, 1 piatto, 1 contenitore con lubrificante



Demolizione:

Martelli demolitori da 4/7/10/15 Kg, con attacco SDS-Plus/SDS-Max/HEX-30

1500 W

8-25 J

Regolazione frequenza di percussione

LED usura spazzole



1750 W

48 J

LED usura spazzole



439,00 €+IVA

CT18123V BMC

Percussioni al minuto 900-1900 min⁻¹

Energia del colpo 8-25 J

Peso 11 kg

Dotazione: 1 scalpello a punta, 1 piatto, 1 contenitore con lubrificante



729,00 €+IVA

CT18124 BMC

Percussioni al minuto 1600 min⁻¹

Energia del colpo 48 J

Peso 14,5 kg

Dotazione: 1 contenitore con lubrificante

Scanalatrice per muro

SCANALATRICE PER MURO

CT13525-125

1500 W - 125 mm

Velocità nominale 8500 min⁻¹ | Ø disco diamantato 125 mm |
Foro interno del disco 22,23 mm | Spessore max. del disco 2,2 mm |
Profondità di taglio 5-29 mm | Larghezza di taglio 8-30 mm |
Filettatura dell'alberino M14 | Peso 4,85 kg

Taglio a secco

**2 Dischi diamantati
inclusi**

29 mm

161,00
€+IVA



1500 W

Chiave ad impulsivi

CHIAVE AD IMPULSI

CT12018

900 W - 1/2" quadro

Velocità a vuoto 2100 min⁻¹ | Coppia max. 320 Nm | Percussioni al
minuto 2700 min⁻¹ | Attacco 1/2" quadro | Ø min./max. vite e dado M8-
M24 | Peso 3,5 kg

Attacco 1/2" quadro

320 Nm

140,00
€+IVA

900 W



Miscelatori e fruste

MISCELATORE

CT10049

1100 W - M14

Velocità a vuoto 130-450 / 245-850 min⁻¹ | Attacco M14 |
Ø max del mescolatore 120 mm | Peso 4,1 kg

Portautensile M14

Doppia velocità

Soft start

120 mm



135,00
€+IVA

1100 W

FRUSTA

CAT-1206M14

Ø 120 mm - M14

Per miscelare vernici, colla per
piastrelle, intonaci pronti, etc...

Doppia spirale
rinforzata

Scomponibile

Compatibilità:

CT26012HX

CT10049

CT10182

120 mm



19,00
€+IVA

MISCELATORE

CT10182

1600 W - M14


Velocità a vuoto 180-480 / 300-750 min⁻¹ | Attacco M14 |
Ø max del mescolatore 160 mm | Peso 4,9 kg

Portautensile M14

Doppia velocità

Soft start

160 mm



159,00
€+IVA

1600 W

NOVITÀ

Smerigliatrici angolari

720 W

Φ 115 mm

Soft start
Restart protection



60,00
€+IVA

CT13499-115R

Potenza nominale 720 W
Velocità nominale 11000 min ⁻¹
Ø max. disco 115 mm
Ø max. platorello 115 mm
Ø max. spazzola 75 mm
Filetto dell'alberino M14
Peso 1,85 kg

720 W

Φ 125 mm

Soft start
Restart protection



62,00
€+IVA

CT13499-125R

Potenza nominale 720 W
Velocità nominale 11000 min ⁻¹
Ø max. disco 125 mm
Ø max. platorello 125 mm
Ø max. spazzola 75 mm
Filetto dell'alberino M14
Peso 1,9 kg



860 W

Φ 115 mm

Soft start
Restart protection



66,00
€+IVA

CT13497-115R

Potenza nominale 860 W
Velocità nominale 11000 min ⁻¹
Ø max. disco 115 mm
Ø max. platorello 115 mm
Ø max. spazzola 75 mm
Filetto dell'alberino M14
Peso 1,95 kg

860 W

Φ 125 mm

Soft start
Restart protection



67,00
€+IVA

CT13497-125R

Potenza nominale 860 W
Velocità nominale 11000 min ⁻¹
Ø max. disco 125 mm
Ø max. platorello 125 mm
Ø max. spazzola 75 mm
Filetto dell'alberino M14
Peso 2 kg



KIT SMERIGLIATRICE ANGOLARE
K-AG01

2200 W

- CT13500-230S - Smerigliatrice 230 mm
- CADD-US22230 - Disco diamantato 1 pezzo
- Valigetta in plastica

149,00
€+IVA



1010 W**Φ 115 mm**Soft start
Restart protection**1010 W****Φ 125 mm**Soft start
Restart protection**1200 W****Φ 125 mm**

Velocità variabile

1500 W**Φ 150 mm****70,00**
€+IVA**CT13502-115R**

Potenza nominale 1010 W
Velocità nominale 11000 min⁻¹
Ø max. disco 115 mm
Ø max. platorello 115 mm
Ø max. spazzola 75 mm
Filetto dell'alberino M14
Peso 2 kg

71,00
€+IVA**CT13502-125R**

Potenza nominale 1010 W
Velocità nominale 11000 min⁻¹
Ø max. disco 125 mm
Ø max. platorello 125 mm
Ø max. spazzola 75 mm
Filetto dell'alberino M14
Peso 2,05 kg

109,00
€+IVA**CT13506-125V**

Potenza nominale 1200 W
Velocità nominale 0-11000 min⁻¹
Ø max. disco 125 mm
Ø max. platorello 125 mm
Ø max. spazzola 75 mm
Filetto dell'alberino M14
Peso 2,42 kg

114,00
€+IVA**CT13507-150**

Potenza nominale 1500 W
Velocità nominale 9500 min⁻¹
Ø max. disco 150 mm
Ø max. platorello 150 mm
Ø max. spazzola 75 mm
Filetto dell'alberino M14
Peso 3,48 kg

2200 W**Φ 180 mm**Soft start
Sostituzione spazzole
dall'esterno**2200 W****Φ 230 mm**Soft start
Sostituzione spazzole
dall'esterno**2600 W****Φ 230 mm**Soft start
Sostituzione spazzole
dall'esterno**PROMO*****110,00**
€+IVA**CT13500-180S**

Potenza nominale 2200 W
Velocità nominale 8500 min⁻¹
Ø max. disco 180 mm
Ø max. platorello 180 mm
Ø max. spazzola 100 mm
Filetto dell'alberino M14
Peso 5,2 kg

**119,00**
€+IVA**CT13500-230S**

Potenza nominale 2200 W
Velocità nominale 6500 min⁻¹
Ø max. disco 230 mm
Ø max. platorello 230 mm
Ø max. spazzola 100 mm
Filetto dell'alberino M14
Peso 5,4 kg



+ 5 dischi in omaggio
CADG-MC2522230
valore commerciale 12,50€

149,00
€+IVA**CT13489-230S**

Potenza nominale 2600 W
Velocità nominale 6500 min⁻¹
Ø max. disco 230 mm
Ø max. platorello 230 mm
Ø max. spazzola 100 mm
Filetto dell'alberino M14
Peso 5,9 kg

*Fino ad esaurimento scorte.

Lucidatrici

Per tutte le superfici.

LUCIDATRICE
CT13302

1300 W - M14

Velocità nominale 1000-3000 min⁻¹ | Ø max. platorello 180 mm | Filetto dell'alberino M14 | Peso 3,1 kg

Velocità variabile

Velcro

Cuffia per lucidatura inclusa

180 mm



129,00
€+IVA



LUCIDATRICE
CT13528

1500 W - M14

Velocità nominale 520-4000 min⁻¹ | Ø max. platorello 180 mm | Filetto dell'alberino M14 | Peso 2,5 kg

Velocità variabile

Velcro

Soft start

Cuffia per lucidatura inclusa

180 mm



160,00
€+IVA

Smerigliatrici dirette

Compatte o con collo lungo.

SMERIGLIATRICE DIRITTA

CT13308

600 W - 6 mm

Velocità nominale 12000-27000 min⁻¹ | Passi di regolazione giri al minuto 6 | Ø interno dell'alberino 10 mm | Ø del colletto 6 mm | Peso 1,46 kg

Velocità variabile

6 mm



69,00
€+IVA

SMERIGLIATRICE DIRITTA

CT13307

600 W - 6 mm - collo lungo

Velocità nominale 12000-27000 min⁻¹ | Passi di regolazione giri al minuto 6 | Ø interno dell'alberino 10 mm | Ø del colletto 6 mm | Peso 1,68 kg

Velocità variabile

Collo lungo per lavorare in spazi ristretti

6 mm



89,00
€+IVA



Troncatrice

TRONCATRICE

CT15232

2200 W

2200 W - 355/25,4 mm

Velocità a vuoto 3900 min⁻¹ | Ø max. disco da taglio 355 mm |
 Ø foro interno del disco da taglio 25,4 mm | Spessore max. del disco
 da taglio 3,5 mm | Peso 18,25 kg

**Dimensione max. taglio
 del pezzo (a 0°/45°):**

- Sez. circolare 130/110 mm
- Sez. quadrata 115x115/90x90 mm
- Sez. rettangolare 205x95/100x85 mm
- Angolo 140x140/85x85 mm

355 mm



219,00
 €+IVA

Smerigliatrici da banco

170 W

125 / 125 mm

Supporto pezzo e doppio
 paraschegge regolabili



69,00
 €+IVA

CT13545

Velocità a vuoto 2840 min⁻¹

Ø della mola 125 / 125 mm

Ø foro interno della mola 12,7 / 32 mm

Spessore della mola 16 / 16 mm

Filetto dell'alberino M12

Peso 5 kg

250 W

150 / 150 mm

Supporto pezzo e doppio
 paraschegge regolabili



92,00
 €+IVA

CT13546

Velocità a vuoto 2840 min⁻¹

Ø della mola 150 / 150 mm

Ø foro interno della mola 12,7 / 32 mm

Spessore della mola 20 / 20 mm

Filetto dell'alberino M12

Peso 7 kg

350 W

200 / 200 mm

Supporto pezzo e doppio
 paraschegge regolabili



117,00
 €+IVA

CT13547

Velocità a vuoto 2840 min⁻¹

Ø della mola 200 / 200 mm

Ø foro interno della mola 12,7 / 32 mm

Spessore della mola 20 / 20 mm

Filetto dell'alberino M12

Peso 12 kg

Satinatrice

Per satinare e lucidare superfici in metallo, rimuovere ruggine, ossido e vernice, lisciare e strutturare materiali legnosi.

Connettore aspirapolvere
Per una comoda aspirazione delle polveri.

Regolatore di velocità
Consente di regolare la velocità ottimale per ogni tipo di lavorazione.



SATINATRICE
CT13551-110RSV

1400 W

1400 W - Ø110 x 100 x Ø19 mm
Velocità nominale 1000-4000 min⁻¹ | Max. Ø della spazzola 110 mm |
Max. larghezza della spazzola 100 mm | Ø albero 19 mm |
Peso 3,1 kg

Velocità variabile

Restart protection

Soft start

110 mm



*Spazzola non inclusa.



Interruttore a 2 posizioni
Bloccato sia in posizione "on" che "off" permette sempre l'utilizzo con una sola mano.

Struttura robusta

Dotato di motore antipolvere, protezione da sovraccarico, soft start elettronico e protezione da riavvio.

PISTOLA A SPRUZZO

CT31013

400 W - ugelli 2/2,5/3 mm

Flusso 800 ml/min | Pressione max. di spruzzo 0,1-0,2 bar | Max. viscosità 70 DIN-s | Ø ugello 2/2,5/3 mm | Capacità serbatoio 900 ml | Peso 1,5 kg

Flusso di vernice regolabile

Ugello regolabile

Riempimento facile

900 ml



69,00
€+IVA

400 W

PISTOLA A SPRUZZO

CT31014

600 W - ugello 2,5 mm

Flusso 1000 ml/min | Pressione max. di spruzzo 0,1-0,3 bar | Max. viscosità 100 DIN-s | Ø ugello 2,5 mm | Capacità serbatoio 900 ml | Peso 2,9 kg

Flusso di vernice regolabile

Ugello regolabile

Riempimento facile

Stazione inclusa

Tubo aria 1,8 m

900 ml



100,00
€+IVA

600 W

RULLO ABRASIVO IN OTTONE
CAQ-V11003



63,00
€+IVA

Ø110 x 100 x Ø 19 mm

Filo Ø 0,3 mm

Max. velocità 4000 min⁻¹

RULLO ABRASIVO IN NYLON
CAQ-N1101460



74,00
€+IVA

Ø110 x 100 x Ø 19 mm

Filo Ø 1,4 mm

Max. velocità 4000 min⁻¹

RULLO ABRASIVO IN SPUGNA
CAQ-S11080



27,00
€+IVA

Ø110 x 100 x Ø 19 mm

Grana P80

Max. velocità 4000 min⁻¹

RULLO ABRASIVO LAMELLARE MISTO
CAQ-F11080



32,00
€+IVA

Ø110 x 100 x Ø 19 mm

Grana P80

Max. velocità 4000 min⁻¹

RULLO ABRASIVO LAMELLARE
CAQ-P11046

NOVITÀ



18,00
€+IVA

Ø110 x 100 x Ø 19 mm

Grana P46

Max. velocità 4000 min⁻¹

RULLO ABRASIVO LAMELLARE
CAQ-P11060

NOVITÀ



22,00
€+IVA

Ø110 x 100 x Ø 19 mm

Grana P60

Max. velocità 4000 min⁻¹

RULLO ABRASIVO LAMELLARE
CAQ-P11080

NOVITÀ



24,00
€+IVA

Ø110 x 100 x Ø 19 mm

Grana P80

Max. velocità 4000 min⁻¹

RULLO ABRASIVO LAMELLARE
CAQ-P110120

NOVITÀ



26,00
€+IVA

Ø110 x 100 x Ø 19 mm

Grana P120

Max. velocità 4000 min⁻¹

RULLO ABRASIVO LAMELLARE
CAQ-P110180

NOVITÀ



28,00
€+IVA

Ø110 x 100 x Ø 19 mm

Grana P180

Max. velocità 4000 min⁻¹

RULLO PER LUCIDATURA IN LANA

CAQ-L110

NOVITÀ



65,00
€+IVA

Ø110 x 100 x Ø 19 mm

LANA

Max. velocità 4000 min⁻¹

RULLO PER LUCIDATURA IN NON TESSUTO

CAQ-C110

NOVITÀ



59,00
€+IVA

Ø110 x 100 x Ø 19 mm

TESSUTO NON TESSUTO

Max. velocità 4000 min⁻¹

RULLO PER LUCIDATURA IN CANAPA

CAQ-H110

NOVITÀ



49,00
€+IVA

Ø110 x 100 x Ø 19 mm

CANAPA

Max. velocità 4000 min⁻¹

RULLO ABRASIVO IN SPUGNA DURA

CAQ-B11060

NOVITÀ



53,00
€+IVA

Ø110 x 100 x Ø 19 mm

Grana P60

Max. velocità 4000 min⁻¹

TERMOSOFFIATORE

CT19022K

1800 W

100 / 800 / 1800 W - 3 regolazioni

Temperatura (modalità 1/2/3) 50 / 450 / 550 °C | Flusso d'aria (modalità 1/2/3) 250 / 250 / 500 l/min | Peso 0,7 kg

Modalità ad aria fredda

Modalità utilizzo stazionario

Accessori inclusi:

- Ugello piatto
- Ugello a deflettore
- Ugello a riflettore
- Ugello a punta

550 °C

49,00
€+IVA



TERMOSOFFIATORE

CT19023K

2000 W

60 / 60-2000 / 120-2000 W - 3 regolazioni

Temperatura (modalità 1/2/3) 50 / 50-600 / 50-600 °C | Flusso d'aria (modalità 1/2/3) 250 / 250 / 500 l/min | Peso 0,9 kg

Modalità ad aria fredda

Regolazione della temperatura

Modalità utilizzo stazionario

Accessori inclusi:

- Ugello piatto
- Ugello a deflettore
- Ugello a riflettore
- Ugello a punta

50-600 °C

69,00
€+IVA



Seghe circolari e lame

SEGA CIRCOLARE CT15187-165

1200 W - 165 mm

Velocità a vuoto 5500 min⁻¹ | Ø min./max. lama per sega circolare 160/165 mm | Foro interno della lama 20 mm | Spessore max. della lama 2 mm | Max. profondità di taglio a 90° 54 mm | Max. profondità di taglio a 45° 38 mm | Peso 3,9 kg

Regolazione della profondità di taglio

Regolazione angolare

Blocco dell'alberino

54 mm



124,00
€+IVA

SEGA CIRCOLARE CT15210-235

2000 W - 235 mm

Velocità a vuoto 4500 min⁻¹ | Ø min./max. lama 230/235 mm | Foro interno della lama 30 mm | Spessore max. della lama 2,4 mm | Max. profondità di taglio a 90° 85 mm | a 45° 60 mm | Peso 7,6 kg

Regolazione della profondità di taglio

Regolazione angolare

Blocco dell'alberino

85 mm



186,00
€+IVA

1200 W

SEGA CIRCOLARE CT15188-190

1500 W - 190 mm

Velocità a vuoto 5500 min⁻¹ | Ø min./max. lama 185/190 mm | Foro interno della lama 20 mm | Spessore max. della lama 2 mm | Max. profondità di taglio a 90° 66 mm | a 45° 46 mm | Peso 4,4 kg

Regolazione della profondità di taglio

Regolazione angolare

Blocco dell'alberino

66 mm



145,00
€+IVA

1500 W

Scansiona il codice QR



2000 W

Scansiona il codice QR



LAME PER SEGHE CIRCOLARI

PER LEGNO

NOVITÀ

Compatibilità: CT15187-165 / CT15188-190 / CT15210-235

	Promo (€ + IVA)	Ø mm	Foro interno mm	Profondità di taglio n°	Icona
CAS-WD2420165	14,00	165	20	24	1
CAS-WD2420190	16,00	190	20	24	1
CAS-WD2430235	19,00	235	30	24	1

LAME PER SEGHE AD AFFONDAMENTO

PER LEGNO

NOVITÀ

Compatibilità: CT15134-165

	Promo (€ + IVA)	Ø mm	Foro interno mm	Profondità di taglio n°	Icona
CAS-WD5020165	25,00	165	20	50	1

Sega ad affondamento

con guida: per tagli professionali.



SEGA AD AFFONDAMENTO

CT15134-165

1300 W - 165 mm

Velocità a vuoto 2000-5000 min⁻¹ | Ø lama per sega circolare 165 mm | Foro interno della lama 20 mm | Spessore max. della lama 2,4 mm | Max. profondità di taglio a 90° 55 mm | Max. profondità di taglio a 45° 38 mm | Peso 4,7 kg

Velocità variabile

Soft start

55 mm

1300 W

GUIDA PER SEGA AD AFFONDAMENTO


CAXS-BA140

140x22x1,2 cm
Peso 2,1 kg

140 cm

80,00 €+IVA

Include kit di estensione



199,00 €+IVA



Massima precisione, al primo taglio.

Grazie alla **profondità di taglio di 55 mm** ed alla **potenza di 1300 watt**, la sega ad affondamento CROWN è ideale per la lavorazione di pezzi di grandi dimensioni. La possibilità di **tagliare in un unico passaggio** pezzi ad **elevato spessore** permette di risparmiare tempo, ottimizzando il lavoro. Il **ridotto ingombro del carter di protezione** della lama permette di effettuare tagli ravvicinati agli angoli. L'utilizzo delle lame appropriate consente inoltre di eseguire facilmente **lavori di rifilatura su molteplici materiali** (ad es. tagli di porte, pannelli in panforte o scanalature in parquet).



Troncatrici radiali, combinate e banchi sega

TRONCATRICE RADIALE CT15233P

1800 W - Ø 255 mm

Velocità a vuoto 5500 min⁻¹ |
Ø lama per sega circolare 255 mm |
Foro min./max. interno della lama 16/30 mm |
Spessore max. della lama 2,8 mm |
Peso 16,1 kg

Indicatore laser kerf

Prolunghe laterali

Max. profondità di taglio:

- (0°/90°) 80x340 mm
- (45°/90°) 80x240 mm
- (0°/45°) 50x340 mm
- (45°/45°) 50x240 mm

80x340 mm

1800 W

BANCO SEGA CT15286S

2000 W - Ø 255 mm

Velocità a vuoto 4800 min⁻¹ |
Ø lama per sega circolare 255 mm |
Foro interno della lama 25,4 mm |
Spessore max. della lama 2,8 mm |
Peso 34 kg

Sistema di aspirazione integrato

Supporto per banco sega incluso

Prolunghe su 3 lati

Slitta scorrevole integrata

Max. altezza di taglio:

- (90°) 86 mm
- (45°) 60 mm

86 mm

2000 W

NOVITÀ



440,00
€+IVA



539,00
€+IVA

TRONCATRICE COMBINATA

CT15305KF

1700 W - Ø 305 mm

Velocità a vuoto 4200 min⁻¹ | Ø lama per sega circolare 305 mm | Foro interno della lama 30 mm | Peso 18 kg

1700 W

NOVITÀ

709,00

€+IVA

Potente motore a spazzole

Impugnatura ruotabile in 3 posizioni

Max. profondità di taglio:

- (0°/90°) 100x165 mm
- (45°/90°) 65x165 mm
- (0°/45°) 100x105 mm
- (45°/45° - sx) 70x45 mm

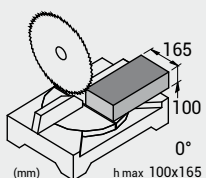
Altezza di taglio (banco sega):

- 55 mm

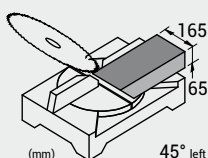
100x165 mm



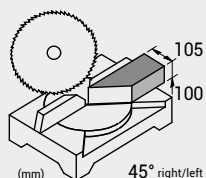
Impugnatura ruotabile in 3 posizioni



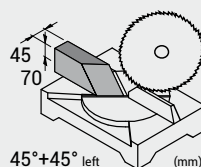
Taglio 0°/90°:
100x165 mm



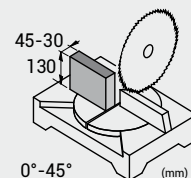
Taglio 45°/90°:
65x165 mm



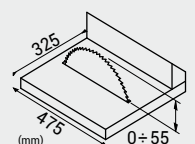
Taglio 0°/45°:
100x105 mm



Taglio 45°/45° - sx:
70x45 mm



Rifilatura in testata:
130x45-30 mm



Taglio mod. banco sega:
H. 55 mm

Taglio e segatura

Precisione ed affidabilità.



SEGHETTO ALTERNATIVO

CT15212

550 W

550 W - corsa 18 mm

Numero di corse a vuoto 700-3000 min⁻¹ | Lunghezza della corsa 18 mm | Capacità di taglio nel legno 65 mm | Capacità di taglio nell'alluminio 10 mm | Capacità di taglio nell'acciaio 6 mm | Angolazione max. del corpo 45°/45° | Peso 1,9 kg

Per lame convenzionali di tipo T

Lama a cambio rapido

Regolazione della velocità della corsa

Pendolo a 4 modalità

65 mm

71,00
€+IVA



SEGHETTO ALTERNATIVO

CT15189

710 W

710 W - corsa 26 mm

Numero di corse a vuoto 700-3000 min⁻¹ | Lunghezza della corsa 26 mm | Capacità di taglio nel legno 85 mm | nell'alluminio 20 mm | nell'acciaio 10 mm | Angolazione max. del corpo 45°/45° | Peso 2,9 kg

Per lame convenzionali di tipo T

Lama a cambio rapido

Regolazione della velocità della corsa

Pendolo a 4 modalità

85 mm

103,00
€+IVA



SEGHETTO ALTERNATIVO

CT15181

710 W - corsa 26 mm

Numero di corse a vuoto 700-3000 min⁻¹ | Lunghezza della corsa 26 mm | Capacità di taglio nel legno 120 mm | nell'alluminio 20 mm | nell'acciaio 10 mm | Angolazione max. del corpo 45°/45° | Peso 3 kg

Impugnatura sul corpo

Per lame convenzionali di tipo T

Lama a cambio rapido

Regolazione della velocità della corsa

Pendolo a 4 modalità

120 mm

710 W



143,00
€+IVA

SOFFIATORE

CT17010V-A

710 W - 2 funzioni

Velocità a vuoto 0-14000 min⁻¹ | Flusso d'aria 0-4 m³/min
| Peso 1,6 kg

Modalità utilizzo stazionario

Velocità variabile

2 funzioni:

- Soffiatore
- Aspiratore

0-4 m³/min

66,00
€+IVA



710 W

Accessori inclusi:

- Sacco raccogli-polvere
- Tubo di aspirazione
- Testina a spazzola
- Beccuccio di aspirazione



SEGHETTO ALTERNATIVO DIRITTO

CT15133

1010 W - corsa 28 mm

Numero di corse a vuoto 300-2400 min⁻¹ | Lunghezza della corsa 28 mm | Capacità di taglio nel legno 250 mm | Capacità di taglio nell'acciaio (profilo/tubo) 8 / 120 mm | Peso 3,7 kg

Lama a cambio rapido

Regolazione della velocità della corsa

250 mm



125,00
€+IVA

1010 W

LAME PER SEGHETTO ALTERNATIVO DIRITTO

set 3pz

LEGNO

8,50
€+IVA



CTSSP0005	231	45	4,23	5-175	5-174	3
-----------	-----	----	------	-------	-------	---

Lame per seghetto alternativo diritto per il taglio del legno.
Realizzate in HCS.

LAME PER SEGHETTO ALTERNATIVO DIRITTO

set 5pz

METALLO

11,00
€+IVA



CTSSP0002	228	18	1	0,7-3	5-175	5
-----------	-----	----	---	-------	-------	---

Lame per seghetto alternativo diritto per il taglio del metallo.
Realizzate in BIM.

Levigatrici ad alte prestazioni

La gamma completa per lavorare il legno.

LEVIGATRICE PALMARE ORBITALE
CT13637

180 W - platorello 140x140x80 mm
Velocità a vuoto 13000 min⁻¹
Oscillazioni a vuoto 26000 min⁻¹ | Platorello 140x140x80 mm
Eccentricità 1,6 mm | Peso 1,3 kg

Fissaggio a velcro

140x140x80 mm

180 W

NOVITÀ



54,00
€+IVA



LEVIGATRICE PALMARE ORBITALE
CT13638

240 W - platorello 110x100 mm
Velocità a vuoto 13000 min⁻¹
Oscillazioni a vuoto 26000 min⁻¹ | Platorello 110x100 mm
Dimensioni carta abrasiva a velcro 114x109 mm | Dimensioni carta
abrasiva a molla 115x140 mm | Eccentricità 1,6 mm | Peso 1,4 kg

Fissaggio a velcro

Fissaggio a molla

110x100 mm



59,00
€+IVA



LEVIGATRICE ORBITALE
CT13633V

380 W - platorello 115x230 mm
Velocità a vuoto 7000-13000min⁻¹ | Oscillazioni a vuoto
14000- 26000 min⁻¹ | Eccentricità 1 mm | Platorello 115x230 mm |
Dimensioni carta abrasiva a velcro 115x230 mm | Dimensioni carta
abrasiva a molla 115x280 | Peso 2,2 kg

Fissaggio a velcro

Fissaggio a molla

Velocità variabile

115x230 mm

380 W

NOVITÀ



91,00
€+IVA



LEVIGATRICE ORBITALE
CT13588V

350 W - platorello 115x230 mm
Velocità a vuoto 6000-11000 min⁻¹ | Oscillazioni a vuoto
12000-22000 min⁻¹ | Ø dell'orbita 2,5 mm | Platorello 115x230 mm |
Dimensioni carta abrasiva 115x280 mm | Peso 2,43 kg

Fissaggio a molla

Velocità variabile

115x230 mm

350 W



94,00
€+IVA



240 W

125 mm

Fissaggio a velcro



69,00 €+IVA

CT13394

Velocità a vuoto 12000 min⁻¹

Oscillazioni a vuoto 24000 min⁻¹

Eccentricità 2 mm

Peso 1,5 kg

300 W

125 mm

Fissaggio a velcro
Velocità variabile



79,00 €+IVA

CT13560V

Velocità a vuoto 6000-13000 min⁻¹

Oscillazioni a vuoto 12000-26000 min⁻¹

Eccentricità 2 mm

Peso 1,5 kg

450 W

150 mm

Fissaggio a velcro
Velocità variabile



89,00 €+IVA

CT13395

Velocità a vuoto 4000-13000 min⁻¹

Oscillazioni a vuoto 8000-26000 min⁻¹

Eccentricità 2 mm

Peso 2,4 kg

CARTA ABRASIVA

LEVIGATRICI ROTOORBITALI 125 mm

Carta abrasiva per levigatrici rotoorbitali con platorello da 125 mm.
Fissaggio a velcro. Foratura 8 fori.



	Promo (€ + IVA)	Ø mm		
CAP-R125A40	0,45	125	40	50
CAP-R125A60	0,45	125	60	50
CAP-R125A80	0,45	125	80	50
CAP-R125A120	0,45	125	120	50
CAP-R125A180	0,45	125	180	50

KIT RICAMBIO

1pz platorello 125 mm.



	Promo (€ + IVA)	Compatibilità macchine	
CSP-P13394	16,00	CT13394	2
CSP-P13560	16,00	CT13560V	2

CARTA ABRASIVA

LEVIGATRICI ROTOORBITALI 150 mm

Carta abrasiva per levigatrici rotoorbitali con platorello da 150 mm.
Fissaggio a velcro. Foratura universale 17 fori.



	Promo (€ + IVA)	Ø mm		
CAP-R150A40	0,45	150	40	50
CAP-R150A60	0,45	150	60	50
CAP-R150A80	0,45	150	80	50
CAP-R150A120	0,45	150	120	50
CAP-R150A180	0,45	150	180	50

KIT RICAMBIO

1pz platorello 150 mm.



	Promo (€ + IVA)	Compatibilità macchine	
CSP-P13395	20,00	CT13395	2

CARTA ABRASIVA

LEVIGATRICI ORBITALI

Carta abrasiva per levigatrici orbitali da 115x230 mm.
Fissaggio a molla. Foratura 14 fori.



	Promo (€ + IVA)	L mm	W mm		
CAP-S115280A40	0,45	280	115	40	50
CAP-S115280A60	0,45	280	115	60	50
CAP-S115280A80	0,45	280	115	80	50
CAP-S115280A120	0,45	280	115	120	50
CAP-S115280A180	0,45	280	115	180	50

KIT RICAMBIO

1pz platorello
+ 1pz base in alluminio
+ 1pz materassino
+ 2pz molle.



	Promo (€ + IVA)	Compatibilità macchine	
CSP-P13588	16,00	CT13588V	1

Utensile multifunzione

500 W

NOVITÀ

CT16008 BMC

500 W - 4 accessori intercambiabili

Velocità a vuoto 8000-16000 min⁻¹ | Angolo di oscillazione 5° | Peso 1,42 kg

Sistema a sgancio rapido

Soft start

Regolazione della velocità

Accessori inclusi:

- Adattatore per aspiratore
- Platorello a delta (velcro)
- 3pz fogli abrasivi
- Lama segmentata
- Lama ad immersione
- Raschietto



109,00 €+IVA

PIALLA

CT14019X

710 W - lame intercambiabili

Velocità a vuoto 16000 min⁻¹ | Larghezza di piallatura 82 mm | Profondità di piallatura 0-2,5 mm | Profondità di scanalatura 0-15 mm | Peso 2,8 kg

Lame intercambiabili

Blocco di sicurezza

82 mm

710 W



109,00 €+IVA

RIFILATORE FRESATRICE MULTIFUNZIONE

CT11023S

710 W - 6/8 mm

Velocità a vuoto 13000-33000 min⁻¹ | Ø colletto interno 6/8 mm
Corsa della fresa 20 mm | Peso 1,45 kg

Regolazione della profondità di fresatura

Soft start

Regolazione della velocità

Accessori inclusi:

- Base piana
- Base inclinabile
- Base ad immersione
- Guida con rullo
- Guida parallela
- Borsa da trasporto

20 mm

192,00
€+IVA



710 W

FRESATRICE PER BORDI

CT11020

430 W - 6 mm

Velocità a vuoto 26000 min⁻¹ | Ø colletto interno 6 mm | Corsa della fresa 30 mm | Peso 1,5 kg

Regolazione della profondità di fresatura

Modalità lavorazione continua

30 mm

100,00
€+IVA



430 W

FRESATRICE VERTICALE

CT11001

2100 W - 12 mm

Velocità a vuoto 8000-23000 min⁻¹ | Ø colletto interno 12 mm | Ø interno della boccia 6 / 8 mm | Corsa della fresa 60 mm | Peso 6,3 kg

Velocità variabile

Soft start

Modalità lavorazione continua

60 mm

199,00
€+IVA



2100 W

FRESATRICE LAMELLARE

CT13587

860 W - Ø100 mm

Velocità a vuoto 11000 min⁻¹ | Ø del disco da taglio 100 mm | Foro interno del disco 22 mm | Filettatura dell'alberino M10 | Max. profondità di fresatura 15 mm | Peso 3,1 kg

Compatibile con tasselli piatti:
0 - 10 - 20

15 mm

207,00
€+IVA



860 W

TASSELLO PIATTO

TAGLIA - 0

9,50
€+IVA

CCB-0X50

Quantità per pacco:

50 pz



TASSELLO PIATTO

TAGLIA - 10

10,50
€+IVA

CCB-10X50

Quantità per pacco:

50 pz



TASSELLO PIATTO

TAGLIA - 20

10,50
€+IVA

CCB-20X50

Quantità per pacco:

50 pz



1000 W

wet & dry

Pres. automatica
35 L



269,00 €+IVA

CT99742

Aspirazione 24 kPa

Portata flusso d'aria 60 l/s

Capacità 35 l

Peso 7 kg

Dotazione:

- 2pz tubo rigido prolunga
- 3m tubo flessibile con adattatore Ø 32/36
- 1pz adattatore Ø 32/38
- 2 pz testine: spazzola multiuso, bocchetta a lancia
- 1pz cartuccia filtro in carta
- 1pz filtro antischiuma
- 2pz sacco raccogli-polvere in fibra IFA cl. M



1200 W

wet & dry

Pres. automatica
Pulizia filtro automatica
Classe di filtrazione M
35 L



409,00 €+IVA

CT99740

Aspirazione 24 kPa

Portata flusso d'aria 60 l/s

Capacità 35 l

Peso 8,5 kg



AUTO FILTER CLEANING

Dotazione:

- 2pz tubo rigido prolunga
- 3m tubo flessibile con adattatore Ø 32/36
- 1pz adattatore Ø 32/38
- 2 pz testine: spazzola multiuso, bocchetta a lancia
- 1pz cartuccia filtro in poliestere IFA cl. M
- 1pz filtro antischiuma
- 2pz sacco raccogli-polvere in fibra IFA cl. M



1200 W

wet & dry

Pres. automatica
Pulizia filtro FULL AUTO
Classe di filtrazione M
35 L



499,00 €+IVA

CT99741

Aspirazione 24 kPa

Portata flusso d'aria 60 l/s

Capacità 35 l

Peso 8,5 kg



FULL AUTO FILTER CLEANING

Dotazione:

- 2pz tubo rigido prolunga
- 3m tubo flessibile con adattatore Ø 32/36
- 1pz adattatore Ø 32/38
- 4 pz testine: telaio spazzola multiuso, inserto liquidi, inserto pavimenti, bocchetta a lancia
- 1pz cartuccia filtro in poliestere IFA cl. M
- 1pz filtro antischiuma
- 2pz sacco raccogli-polvere in fibra IFA cl. M



CARTUCCIA FILTRO IN POLIESTERE
83208BJA



39,00 €+IVA

Classe M | 4300 cm² | Certificato IFA

Compatibilità: CT99740/741

CARTUCCIA FILTRO IN CARTA
83207BJA



28,00 €+IVA

4300 cm²

Compatibilità: CT99742

FILTRO ANTISCHIUMA
83036BHB



8,00 €+IVA

Taglia S

Compatibilità: CT99740/741/742

SACCO RACCOGLI-POLVERE IN FIBRA
83148B0K



39,00 €+IVA

5pz | 30-50 L | Certificato IFA

Compatibilità: CT99740/741/742

Aspiratori universali

Per aspirazione di solidi e liquidi.
Presca automatica per la connessione degli utensili.



Sistemi di pulizia della cartuccia filtro

Modalità	Funzione	Descrizione	CT99742	CT99740	CT99741
<p>Utilizzo combinato con l'elettro utensile</p>	<p>MANUALE Filter Cleaning</p> <p>SCUOTIMENTO MANUALE DEL FILTRO</p>	In qualsiasi momento è possibile effettuare lo scuotimento manuale del filtro premendo l'apposito interruttore.		■	■
	<p>AUTO Filter Cleaning</p> <p>SCUOTIMENTO AUTOMATICO DEL FILTRO</p>	Quando si spegne l'elettro utensile l'aspiratore avvia un ciclo di pulizia del filtro.		■	■
	<p>FULL AUTO Filter Cleaning</p> <p>CICLI AUTOMATICI DI SCUOTIMENTO DEL FILTRO</p>	Ogni 60 secondi di funzionamento in continuo del sistema, si avvia automaticamente un ciclo di pulizia del filtro.			■
<p>Utilizzo come aspiratore/aspiraliquidi</p>	<p>MANUALE Filter Cleaning</p> <p>SCUOTIMENTO MANUALE DEL FILTRO</p>	In qualsiasi momento è possibile effettuare lo scuotimento manuale del filtro premendo l'apposito interruttore.		■	■
	<p>Tipologia cartuccia</p>				
<p>Classe di filtrazione</p>	<p>M</p> <p>M</p>				

Strumenti di misurazione laser

Distanziometri, multimetri e rilevatori di tensione e termici per misurazioni di cantiere.



DISTANZIOMETRO LASER

CT44028

40 m - 2x AAA

Campo di misurazione 0,05-40 m | Precisione di misurazione ± 2 mm | Classe laser II, < 1 mW | Tipo di batteria 2 x 1,5V (AAA) | Durata della batteria >5000 singole misurazioni, >90 min misure continue | Peso 0,089 kg

3 modalità di misurazione:

- Misurazione lineare
- Calcolo area
- Calcolo volume

Funzione di calcolo

Funzione memoria

Sensore di livello

± 2 mm

55,00
€+IVA



40 m

DISTANZIOMETRO LASER

CT44034

80 m - 2x AAA

Campo di misurazione 0,05-80 m | Precisione di misurazione ± 2 mm | Classe laser II, < 1 mW | Tipo di batteria 2 x 1,5V (AAA) | Durata della batteria >5000 singole misurazioni, >90 min misure continue | Peso 0,107 kg

3 modalità di misurazione:

- Misurazione lineare
- Calcolo area
- Calcolo volume

Funzione di calcolo

Funzione memoria

Sensore di livello

± 2 mm

79,00
€+IVA



80 m

MULTIMETRO DIGITALE

CT44051

600 V - 3x AAA

Tensione AC (gamma) 200 V / 600 V (risoluzione max.) 0,1 V | Tensione DC (gamma) 200 mV / 2 V / 20 V / 200 V / 600 V (risol. max.) 0,1 mV | Corrente DC (gamma) 2 mA / 20 mA / 200 mA / 10 A (risoluzione max.) 0,001 mA | Resistenza (gamma) 200 Ω / 2 K Ω / 200 K Ω / 2 M Ω / 20 M Ω (risol. max.) 0,1 Ω | Tipo di batteria 3 x 1,5V (AAA) | Peso 0,22 kg

4 Modalità di misurazione:

- Misurazione tensione AC/DC
- Misurazione corrente DC
- Misurazione resistenza

Test diodi

Test di continuità

Test transistor

NCV senza contatto

23,00
€+IVA



600 V

MULTIMETRO A PINZA

CT44053

600 V - 3x AAA

Tensione AC (gamma) 2 V / 20 V / 200 V / 600 V (risol. max.) 1 mV | Tensione DC (gamma) 200 mV / 2 V / 20 V / 200 V / 600 V (risol. max.) 0,1 mV | Corrente DC (gamma) 2 A / 20 A / 400 A / 600 A (risol. max.) 1 mA | Resistenza (gamma) 200 Ω / 2 K Ω / 20 K Ω / 200 K Ω / 2 M Ω / 20 M Ω (risol. max.) 0,1 Ω | Tipo di batteria 3 x 1,5V (AAA) | Peso 0,16 kg

4 modalità di misurazione:

- Misurazione tensione AC/DC
- Misurazione corrente DC
- Misurazione resistenza

Test diodi

Test di continuità

Apertura ganasce 25 mm

NCV senza contatto

25,00
€+IVA



600 V



Scansiona il codice QR

RILEVATORE DI TENSIONE

CT44092

1000 V - 2x AAA

Gamma di rilevamento tensione AC (luce verde) 24~1000 V AC (luce rossa) 90~1000 V AC | Gamma di frequenza 50 / 60 Hz | Sorgente luminosa LED | Temperatura di esercizio 0-40 °C | Tipo di batteria 2 x 1,5V (AAA) | Peso 0,072 kg

Tripla allarme: acustico/luminoso/vibrazione

Doppia modalità: alto/basso voltaggio

Spegnimento automatico: 5 minuti

Drop test 2m

IP67

23,00
€+IVA



1000 V

RILEVATORE TERMICO

CT44037

-50 °C ... +600 °C - 2x AAA

Campo di misurazione -50 °C... +600 °C | Precisione di misurazione (< 0 °C) ±3 °C, (> 0 °C) ± 1,5 °C | Risoluzione 0,1 °C | Ripetibilità 1 °C | Tempo di risposta 0,5 s | Emissività 0,95 | Distanza dall'oggetto : Campo di misura 12:1 | Campo temperatura di esercizio (umidità) 0... +40 °C (10%-90% RH) | Tipo di batteria 2 x 1,5V (AAA) | Peso 0,116 kg


Selezione unità °C / °F

Schermo LCD retroilluminato

Laser classe II

12:1

32,00
€+IVA



Livelle laser

30 m

NOVITÀ

3 Linee: 2V (360°) - 1H (360°)

Diodo OSRAM
Laser verde
Livellamento automatico
Telecomando in dotazione



299,00
€+IVA

CT44088-R TB

Linee proiettate 2V (360°) - 1H (360°)

Precisione di messa in bolla ± 3 mm a 10 m

Tempo di autolivellamento ≤ 4 s

Intervallo di autolivellamento $\pm 4^\circ$

Classe laser II

Tipo di laser 520 nm

Tipo di batteria 3,7 V Li-ion 4 Ah

Filetto per treppiede 1/4"

Campo temperatura di esercizio $-10^\circ\text{C} \dots +50^\circ\text{C}$

Campo temperatura di stoccaggio $-20^\circ\text{C} \dots +70^\circ\text{C}$

Peso 1,12 kg



TREPPIEDE PER USO INTERNO

CAXL-S12 5/8"

Altezza 76,5-120 cm
Ø filetto 5/8" | Peso 0,841 kg

Include adattatore 1/4"



48,00
€+IVA

TREPPIEDE PER USO ESTERNO

CAXO-S16 5/8"

Altezza 76,5-160 cm
Ø filetto 5/8" | Peso 2,24 kg



69,00
€+IVA

LIVELLA LASER

CT44047

1000 V - 2x AAA

Linee proiettate 1V - 1H | Precisione di messa in bolla ± 3 mm a 10 m | Tempo di autolivellamento ≤ 4 s | Intervallo di autolivellamento $\pm 4^\circ$ | Classe laser II | Tipo di laser 520 nm | Tipo di batteria 4 x AA | Filetto per treppiede 1/4" | Campo temperatura di esercizio $-10^\circ\text{C} \dots +40^\circ\text{C}$ | Campo temperatura di stoccaggio $-20^\circ\text{C} \dots +55^\circ\text{C}$ | Peso 0,26 kg

Diodo OSRAM

Laser verde

Livellamento automatico

2 Linee: 1V - 1H



124,00
€+IVA

Saldatrice MMA

ASTA TELESCOPICA

CAXL-S31

Altezza max. 310 cm
Ø filetto 5/8" | Peso 1,4 kg

5/8"



69,00
€+IVA

SALDATRICE AD ELETTRODO MMA

CT33102 IMC

180-265 V

30-150 A - IGBT

Frequenza nominale 50/60 Hz | Capacità di alimentazione nominale 6,6 kVA | Intervallo regolazione di corrente 30-150 A | Voltaggio nominale 21,2-26 V | Tensione a vuoto 80 V | Ø elettrodo di saldatura 2,5-3,2 mm | Ciclo di utilizzo 35% | Efficienza 83% | Peso 3,6 kg

Monofase

Dispositivo di riduzione del voltaggio VRD

Controllo di corrente

Easy start

MMA-IGBT



179,00
€+IVA

MASCHERA PER SALDATURA

CAXW-MA1

Dimensione filtro 110x90x9 mm

Area attiva 92,5x42,5 mm | Stato luminoso DIN4 | Stato oscuro DIN9-DIN13 | Grado di protezione anti UVB DIN16 | Tempo di passaggio chiaro-oscuro ≤0,0003 s, oscuro-chiaro 0,1-0,8 s | Tipo di batteria 3,7 V, Li-Ion (600 mAh)

2 sensori



52,00
€+IVA



Idropulitrici

1400 W

100 bar

Getto regolabile



149,00
€+IVA

CT42020

Pressione max. di alimentazione 7 bar

Temperatura max. di alimentazione <60°C

Pressione nominale in uscita 70 bar

Pressione max. in uscita 100 bar

Portata 5,5 l/min

Portata max. 6,5 l/min

Peso 5,3 kg

1800 W

140 bar

Getto regolabile
Avvolgitubo integrato
Serbatoio detergente



199,00
€+IVA

CT42022

Pressione max. di alimentazione 7 bar

Temperatura max. di alimentazione <60°C

Pressione nominale in uscita 100 bar

Pressione max. in uscita 140 bar

Portata 6,7 l/min

Portata max. 7,8 l/min

Peso 9,6 kg



Scansiona il codice QR

2000 W

150 bar

Getto regolabile
Avvolgitubo integrato
Serbatoio detergente
Regolazione quantità detergente



274,00
€+IVA

CT42024

Pressione max. di alimentazione 7 bar

Temperatura max. di alimentazione <60°C

Pressione nominale in uscita 110 bar

Pressione max. in uscita 150 bar

Portata 6,7 l/min

Portata max. 7,8 l/min

Peso 13 kg



Scansiona il codice QR

ELETTROPOMPA A IMMERSIONE

CT35046F

1200 W - 44 m

Portata max. 6,5 m³/h | Altezza di mandata max. 44 m | Profondità di immersione max. 7 m | Temperatura di alimentazione 1-35 °C | % max. sporco aspirabile 0,2 % | Ø max. sporco aspirabile 0,5 mm | Filetto interno del raccordo G1" | Lunghezza cavo elettrico 10 m | Peso 9,3 kg

Interruttore galleggiante

Filetto interno G1"

6,5 m³/h

209,00
€+IVA

1200 W

ELETTROPOMPA A IMMERSIONE

CT35047

1200 W - 44 m

Portata max. 6,5 m³/h | Altezza di mandata max. 44 m | Profondità di immersione max. 7 m | Temperatura di alimentazione 1-35 °C | % max. sporco aspirabile 0,2 % | Ø max. sporco aspirabile 0,5 mm | Filetto esterno del raccordo G1-1/2" | Lunghezza cavo elettrico 10 m | Peso 9,3 kg

ON/OFF automatico

Filetto esterno G1-1/2"

6,5 m³/h

259,00
€+IVA



Compressori



COMPRESSORE SENZA OLIO

CT36073

1,5 CV

1103 W - 1,5 CV
Velocità nominale 2800 min⁻¹ | Capacità serbatoio 6 l | Produttività 193 l/min | Pressione d'esercizio 6-8 bar | Pressione max. 8 bar | Peso 15,8 kg

Gruppo pompante senza olio

Motore silenzioso

Leggero e compatto

6 litri



250,00
€+IVA

PISTOLA PER GONFIAGGIO PNEUMATICI

CT38150

Attacco aria 1/4"
Scala 0÷12 bar / 0÷170 psi | Lunghezza tubo 75 cm

Funzione di scarico della pressione

Scala graduata in bar/psi



39,00
€+IVA

COMPRESSORE SENZA OLIO

CT36090

2 CV

NOVITÀ

1400 W - 2 CV
Velocità nominale 2800 min⁻¹ | Capacità serbatoio 24 l | Produttività 100 l/min | Pressione d'esercizio 8 bar | Peso 22,5 kg

Gruppo pompante senza olio

Comandi semplici e intuitivi

24 litri



179,00
€+IVA

COMPRESSORE SENZA OLIO

CT36094

4 CV

NOVITÀ

2800 W - 4 CV
Velocità nominale 2800 min⁻¹ | Capacità serbatoio 50 l | Produttività 200 l/min | Pressione d'esercizio 8 bar | Peso 37 kg

Doppio gruppo pompante senza olio

Comandi semplici e intuitivi

Macchina compatta con una grande riserva d'aria

50 litri



339,00
€+IVA

Punte SDS-Plus

PUNTE SDS-PLUS EVOLUTION

CEMENTO ARMATO - MURATURA

Punte SDS-Plus autocentranti. **4 taglienti, 2 eliche.**



	∅ mm	L mm	▶ mm	📦	Promo (€ + IVA)
CAR-CXSP1105E	5	110	50	1	4,75
CAR-CXSP1605E	5	160	100	1	5,20
CAR-CXSP2605E	5	260	200	1	8,50
CAR-CXSP1106E	6	110	50	1	5,30
CAR-CXSP1606E	6	160	100	1	5,45
CAR-CXSP2106E	6	210	150	1	6,50
CAR-CXSP2606E	6	260	200	1	7,85
CAR-CXSP3106E	6	310	250	1	11,40
CAR-CXSP16H6E	6,5	160	100	1	6,90
CAR-CXSP21H6E	6,5	210	150	1	9,40
CAR-CXSP26H6E	6,5	260	200	1	11,55
CAR-CXSP31H6E	6,5	310	250	1	13,60
CAR-CXSP1107E	7	110	50	1	6,90
CAR-CXSP1607E	7	160	100	1	7,40
CAR-CXSP1108E	8	110	50	1	5,95
CAR-CXSP1608E	8	160	100	1	6,00
CAR-CXSP2108E	8	210	150	1	6,75
CAR-CXSP2608E	8	260	200	1	8,50
CAR-CXSP3108E	8	310	250	1	10,75
CAR-CXSP4608E	8	460	400	1	17,60
CAR-CXSP1110E	10	110	50	1	6,25
CAR-CXSP1610E	10	160	100	1	6,60
CAR-CXSP2110E	10	210	150	1	7,40
CAR-CXSP2610E	10	260	200	1	8,75
CAR-CXSP3110E	10	310	250	1	10,75
CAR-CXSP4510E	10	450	390	1	18,10
CAR-CXSP6010E	10	600	540	1	26,25
CAR-CXSP10010E	10	1000	940	1	57,20
CAR-CXSP1612E	12	160	110	1	7,20
CAR-CXSP2112E	12	210	160	1	8,75
CAR-CXSP2612E	12	260	210	1	10,00
CAR-CXSP3112E	12	310	260	1	13,95
CAR-CXSP4512E	12	450	400	1	19,80
CAR-CXSP6012E	12	600	550	1	26,75
CAR-CXSP10012E	12	1000	950	1	62,40
CAR-CXSP1614E	14	160	110	1	10,25
CAR-CXSP2114E	14	210	160	1	13,75
CAR-CXSP2614E	14	260	210	1	15,45
CAR-CXSP3114E	14	310	260	1	17,15
CAR-CXSP4514E	14	450	400	1	21,15
CAR-CXSP6014E	14	600	550	1	29,50
CAR-CXSP10014E	14	1000	950	1	63,40

SET PUNTE SDS-PLUS EVOLUTION

CEMENTO ARMATO - MURATURA

Punte SDS-Plus autocentranti.
4 taglienti, 2 eliche.
Astuccio in plastica.

Punte SDS-Plus autocentranti.
4 taglienti, 2 eliche.
Cassetta in metallo.

CAR-CXSPXA5E 5x110, 6x110,
6x160, 8x160,
10x160

CAR-CXSPXA7E 5x110, 6x110,
6x160, 8x110,
8x160, 10x160,
12x160

31,00
€+IVA

32,00
€+IVA



5 pz.



7 pz.

	∅ mm	L mm	▶ mm	📦	Promo (€ + IVA)
CAR-CXSP1615E	15	160	110	1	16,40
CAR-CXSP2115E	15	210	160	1	18,50
CAR-CXSP2615E	15	260	210	1	19,30
CAR-CXSP4515E	15	450	400	1	26,75
CAR-CXSP1616E	16	160	110	1	16,20
CAR-CXSP2116E	16	210	160	1	18,40
CAR-CXSP2616E	16	260	210	1	20,00
CAR-CXSP3116E	16	310	260	1	21,60
CAR-CXSP4516E	16	450	400	1	26,90
CAR-CXSP6016E	16	600	550	1	36,00
CAR-CXSP10016E	16	1000	950	1	72,80
CAR-CXSP2518E	18	250	200	1	25,15
CAR-CXSP4518E	18	450	400	1	31,00
CAR-CXSP2520E	20	250	200	1	27,60
CAR-CXSP4520E	20	450	400	1	34,40
CAR-CXSP2522E	22	250	200	1	36,00
CAR-CXSP4522E	22	450	400	1	41,40
CAR-CXSP2524E	24	250	200	1	39,20
CAR-CXSP4524E	24	450	400	1	47,20
CAR-CXSP2525E	25	250	200	1	41,40
CAR-CXSP4525E	25	450	400	1	52,80
CAR-CXSP2528E	28	250	200	1	49,40
CAR-CXSP4528E	28	450	400	1	60,00
CAR-CXSP4530E	30	450	400	1	64,00
CAR-CXSP4532E	32	450	400	1	76,30



Punte SDS-Max

PUNTE SDS-MAX EVOLUTION

CEMENTO ARMATO - PIETRA

Punte SDS-Max autocentranti. 4 taglianti, 2 eliche.




	Ø mm	L mm	 mm		Promo (€ + IVA)
CAR-CXTM3412E	12	340	200	1	30,60
CAR-CXTM5412E	12	540	400	1	38,60
CAR-CXTM7412E	12	740	600	1	53,00
CAR-CXTM3414E	14	340	200	1	34,40
CAR-CXTM5414E	14	540	400	1	43,55
CAR-CXTM3415E	15	340	200	1	36,80
CAR-CXTM5415E	15	540	400	1	46,75
CAR-CXTM3416E	16	340	200	1	35,40
CAR-CXTM5416E	16	540	400	1	44,00
CAR-CXTM3418E	18	340	200	1	37,80
CAR-CXTM5418E	18	540	400	1	47,70
CAR-CXTM3220E	20	320	200	1	40,65
CAR-CXTM5220E	20	520	400	1	47,40
CAR-CXTM9220E	20	920	800	1	67,40
CAR-CXTM3222E	22	320	200	1	45,80
CAR-CXTM5222E	22	520	400	1	50,90
CAR-CXTM9222E	22	920	800	1	72,20
CAR-CXTM3224E	24	320	200	1	49,00
CAR-CXTM5224E	24	520	400	1	56,50
CAR-CXTM3225E	25	320	200	1	46,40
CAR-CXTM5225E	25	520	400	1	53,30
CAR-CXTM9225E	25	920	800	1	81,60
CAR-CXTM3728E	28	370	250	1	55,40
CAR-CXTM5728E	28	570	450	1	61,00
CAR-CXTM6728E	28	670	550	1	86,75
CAR-CXTM9228E	28	920	800	1	93,15
CAR-CXTM3730E	30	370	250	1	58,75
CAR-CXTM5730E	30	570	450	1	66,40
CAR-CXTM9230E	30	920	800	1	110,75
CAR-CXTM3732E	32	370	250	1	62,75
CAR-CXTM5732E	32	570	450	1	71,40
CAR-CXTM9232E	32	920	800	1	105,60
CAR-CXTM5735E	35	570	450	1	84,70
CAR-CXTM6735E	35	670	550	1	102,10
CAR-CXTM9235E	35	920	800	1	129,30
CAR-CXTM5738E	38	570	450	1	101,50
CAR-CXTM5740E	40	570	450	1	116,70
CAR-CXTM9240E	40	920	800	1	157,30
CAR-CXTM5745E	45	570	450	1	170,60
CAR-CXTM9245E	45	920	800	1	238,90
CAR-CXTM5750E	50	570	450	1	216,40
CAR-CXTM5752E	52	570	450	1	243,60





Scalpelli SDS-Plus

SCALPELLI SDS-PLUS

CALCESTRUZZO - PIETRA - MURATURA - PIASTRELLE

Scalpelli a punta, piatti, larghi, a sgorbia, per piastrelle. Attacco SDS-PLUS.




						W mm	L mm		Promo (€ + IVA)
CAM-PP025E	■					PUNTA	250	1	7,40
CAM-PF025E		■				20	250	1	7,40
CAM-PS025E			■			40	250	1	11,20
CAM-PG025E				■		22	250	1	13,60
CAM-PT025E					■	40	250	1	14,40







Scalpelli SDS-Max

SCALPELLI SDS-MAX

CALCESTRUZZO - PIETRA - MURATURA - PIASTRELLE

Scalpelli a punta, piatti, larghi, a sgorbia. Attacco SDS-MAX.



						W mm	L mm		Promo (€ + IVA)
CAM-MP028E	■					PUNTA	280	1	10,60
CAM-MP040E	■					PUNTA	400	1	11,55
CAM-MP060E	■					PUNTA	600	1	16,35
CAM-MF128E		■				25	280	1	10,60
CAM-MF140E		■				25	400	1	11,55
CAM-MF160E		■				25	600	1	16,35
CAM-MS140E			■			50	400	1	15,10
CAM-MS230E			■			75	300	1	22,75
CAM-MG130E				■		26	300	1	21,60



Frese a corona SDS-Plus



FRESE A CORONA ATTACCO M16

CEMENTO ARMATO - PIETRA - MURATURA

Frese a corona per tassellatori e martelli perforatori. Attacco M16x2,00.

	Ø mm	n°	L mm	mm		Promo (€ + IVA)
CAHC-DE2504E	25	4	60	50	1	14,90
CAHC-DE3004E	30	4	60	50	1	17,05
CAHC-DE3504E	35	4	60	50	1	21,70
CAHC-DE4004E	40	4	60	50	1	26,30
CAHC-DE5006E	50	6	60	50	1	28,25
CAHC-DE6006E	60	6	60	50	1	30,10
CAHC-DE6606E	66	6	60	50	1	34,90
CAHC-DE7006E	70	6	60	50	1	37,70
CAHC-DE8006E	80	6	60	50	1	48,90
CAHC-DE9006E	90	6	60	50	1	56,40
CAHC-DE10008E	100	8	60	50	1	65,70
CAHC-DE11008E	110	8	60	50	1	72,40
CAHC-DE12510E	125	10	60	50	1	85,00

ATTACCHI SDS-PLUS

CEMENTO ARMATO - PIETRA - MURATURA

Per frese a corona filettatura M16x2,00. Codolo SDS-PLUS.



	L mm		Promo (€ + IVA)
CAHC-DPAE10E	100	1	12,40
CAHC-DPAE25E	250	1	21,05
CAHC-DPAE35E	350	1	27,40
CAHC-DPAE45E	450	1	43,60
CAHC-DPAE55E	550	1	61,30

PUNTA PILOTA

CEMENTO ARMATO - PIETRA - MURATURA

Punta pilota cilindrica per frese a corona.



	Ø mm	L mm		Promo (€ + IVA)
CAHC-DR12E	8	120	1	3,60

Set punte per muro

SET PUNTE MURO/GRANITO SUPER

CALCESTRUZZO - PIETRA - MURATURA

Punte con codolo cilindrico.
2 taglienti, 130°, 1 elica.
Astuccio in plastica.


Punte con codolo cilindrico.
2 taglienti, 130°, 1 elica.
Astuccio in plastica.

CAR-CXA5E 4x75, 5x85, 6x100,
8x120, 10x120

CAR-CXA8E 3x60, 4x75, 5x85,
6x100, 7x100,
8x120, 9x120,
10x120

7,00
€+IVA


10,00
€+IVA



5 pz.



8 pz.



Set punte per metallo

SET PUNTE HSS-G

METALLO - ACCIAIO

Punte HSS-G con codolo cilindrico.
Autocentranti 135°, fresate e rettificate.
Cassetta in plastica antiurto.

CAR-MGRXB25E 1,0 - 13,0
(x 0,5 mm)

54,00
€+IVA



SET PUNTE HSS

METALLO - ACCIAIO - GHISA

Punte HSS M2 con codolo cilindrico.
Autocentranti 135°, fresate e rettificate.
Cassetta in plastica antiurto.

CAR-MGFXB25E 1,0 - 13,0
(x 0,5 mm)

71,00
€+IVA



SET PUNTE HSS SUPER

METALLO - INOX - GHISA - OTTONE

Punte HSS M2plus, codolo antislittamento.
Autocentranti 130°, fresate e rettificate.
Cassetta in plastica antiurto.

CAR-MGGXB25E 1,0 - 13,0
(x 0,5 mm)

92,00
€+IVA



SET PUNTE HSS-CO

METALLO - INOX - GHISA - OTTONE

Punte HSS-CO M15 con codolo cilindrico.
Autocentranti 130°, fresate e rettificate.
Cassetta in metallo.

CAR-MGKXA25E 1,0 - 13,0
(x 0,5 mm)

111,00
€+IVA



SET PUNTE HSS-CO 5%

METALLI DURI - INOX - GHISA

Punte HSS-CO 5% M35, codolo cilindrico.
Autocentranti 130°, fresate e rettificate.
Cassetta in plastica antiurto.

CAR-MGCXB25E 1,0 - 13,0
(x 0,5 mm)

128,00
€+IVA



Crown social

Unisciti a noi
#Crownprofessional Italia



Scansiona con il tuo smartphone il QR code per accedere direttamente ai nostri social

 YouTube



 facebook



 Instagram



Centri assistenza

Visita la nostra pagina dedicata:

www.crown-tools.it/t/Assistenza



CROWN

3

ANNI

**Garanzia
estesa**

PIEMONTE - VAL D'AOSTA

ORAIT Srl

Via Ala di Stura, 46/A
10148, Torino (TO)
tel.: 0112259964 - fax: 0112295738
e-mail: info@orait.it

REM di Stefano Viglione Srl

Via Bianchetti, 9
28100, Novara (NO)
tel./fax: 0321679936
e-mail: rem@elettromeccanicarem.com

LOMBARDIA

ALX di Paleari Carlo

Via Michelangelo Buonarroti, 50
20831, Seregno (MB)
tel.: 0362230894 - fax: 0362242882
e-mail: alx.paleari@gmail.com

Elettromeccanica Cozzi Giovanni Sas

Via Samarate, 113 INTERNO
21052, Busto Arsizio (VA)
tel./fax: 0331222426
e-mail: cozzi181965@libero.it

TRENTINO ALTO ADIGE

T.A.T. Tecno Ass.za Trentina Sas di Zanolini & C.

Via Ezio Maccani, 191/F
38121, Trento (TN)
tel.: 0461822278 - fax: 0461427609
e-mail: info@tecnoassistentzatrentina.it

FRIULI VENEZIA GIULIA

NUOVA ORED di Asquini Emiliano

Via Baldasseria Bassa, 395
33100, Udine (UD)
tel.: 0432522085 - fax: 0432620526
e-mail: asemiliano@tiscalì.it

SATA Snc di Matteo Veronesi & C.

Strada Vecchia dell'Istria, 112/114
34148, Trieste (TS)
tel.: 040660266 - fax: 0402333843
e-mail: info@satasnc.com

VENETO

S.A.E. Srl

Via Postumia, 26
31100, Treviso (TV)
tel.: 0422460443 - fax: 0422460316
e-mail: info@saetrevìsio.it

A.C.E.S Srl

Via Lombardia, 16/A
31038, Padernello Di Paese (TV)
tel.: 0422958939 - fax: 0422451777
e-mail: assistenza@acestv.it

Elettromeccanica GF

Via Villafranca, 15/A
35010, Campodoro (PD)
tel./fax: 0499050197
e-mail: elettromeccanicagf@libero.it

Zeta Service Snc di Zanolla Giuliano & C.

Viale Milano, 11
36075, Montecchio Maggiore (VI)
tel./fax: 0444698977
e-mail: info@zeta-service.com

Elettromeccanica di Brigo Ivano

Viale del Lavoro, 32
45100, Rovigo (RO)
tel.: 0425475270 - fax: 0425404559
e-mail: info@elettromeccanicabrigo.it

LIGURIA

C.R.E. Snc

Via Usodimare, 2
16039 Sestri Levante (GE)
tel./fax: 0185479521
e-mail: info@creliguria.com

Off. Mecc. Consogno Sas

Via Borzoli, 46 E
16153 Genova (GE)
tel.: 0106513505 - fax: 0106513306
e-mail: info@consogno.it

EMILIA ROMAGNA

CAE Cassani - Piacenza

Via Cristoforo Colombo, 114/a
29122, Piacenza (PC)
tel./fax: 0523618437
e-mail: info@cassaninicola.it

CAE Cassani - Fidenza

Via Fratelli Cairoli, 24/b
43036, Fidenza (PR)
tel./fax: 0524520257
e-mail: info@cassaninicola.it

Lottici Maurizio & C. Snc

Via Martinella, 100
43124, Alberi (PR)
tel.: 0521649703
e-mail: amministrazione@mauriziolottici.it

STEMSERVICE Srl

Via Salvo D'Acquisto, 9
42024, Castelnovo di Sotto (RE)
tel.: 05221966896 - fax: 05221966897
e-mail: service@stemservice.it

Il Mandrino 2.0 Srl

Via dei Carpentieri, 25
41122, Modena (MO)
tel.: 0598755277 - fax: 059285235
e-mail: ilmandrino2.0srl@virgilio.it

S.B. Elettromeccanica Sas

Via Liguria, 31
41012, Carpi (MO)
tel.: 059853161
e-mail: sb.elettromeccanica@tiscalì.it

Pneumatica CF di Ciricca Fabio

Via del Timavo, 17/A
40131, Bologna (BO)
tel.: 051434611 - fax: 0516145416
e-mail: info@pneumaticacf.it



■ NUOVA RUEMIG Srl

Via Veneziani, 91
44124, Ferrara (FE)
tel.: 0532975466
e-mail: nuovaruemig@gmail.com

■ Elettromeccanica Artigiana Srl

Via Borelli, 3/5
47122, Forlì (FC)
tel.: 0543721513 - fax: 0543721793
e-mail: info@elettromeccanicartigiana.com

■ O.R.E. Srl

Via Sassonia, 16/G
47922, Rimini (RN)
tel.: 0541741003 - fax: 0541741023
e-mail: info@oreutensili.com

MARCHE

■ Elettromeccanica di Casabianca Andrea

Via Cimabue, 38
60019, Senigallia (AN)
tel.: 0716609707 - fax: 0719695937
e-mail: info@elettromeccanicacasabianca.it

■ Elettromeccanica Cervellini

Via Martiri di Belfiore, 53 A/B
62012, Civitanova Marche (MC)
tel.: 0733814286 - fax: 0733829669
e-mail: info@elettromeccanicacervellini.it

TOSCANA

■ S.E.P Srl

Via Pistoiese, 439/441
59100, Prato (PO)
tel.: 0574662781 - fax: 0574071106
e-mail: elettrosep@tin.it

■ Bichi Alessandro Riparazioni Elettromeccaniche

Via Aretina, 150
50061, Compiobbi (FI)
tel./fax: 0556593423
e-mail: info@bichialessandro.it

■ Pratesi Lorenzo Srl

Via Pietramarina, 30/32
50059, Sovigliana Vinci (FI)
tel.: 0571901227 - fax: 0571500979
e-mail: pratesilorenzisrl@pratesilorenzo.it

■ Assistenza Ieci Srl

Via dei Fabbri, 7
55040, Capezzano Pianore (LU)
tel.: 0584969569 - fax: 0584969565
e-mail: magazzino@ieicisrl.com

■ T.P.C. Group Srl

Via Filoteo Alberini, 25
52011, Bibbiena (AR)
tel.: 0575527027 - fax: 0575527001
e-mail: tpc@tpcgroup.it

■ A.M. Centro Assistenza Utensili Elettrici Sas di Maccherani Alessandro & C.

Via Del Pino, 17/C
57025, Piombino (LI)
tel./fax: 056549423
e-mail: amcentro.am@libero.it

UMBRIA

■ Masciolini Srl

Viale Europa, 7
06083, Bastia Umbra (PG)
tel.: 0758005158 - fax: 0758011505
e-mail: info@masciolini.it

■ Elettromeccanica A.T.M. Sas di Toni Andrea

Via degli Artigiani, 1/B
05100, Terni (TR)
tel./fax: 0744811623
e-mail: atmsnc@virgilio.it

LAZIO

■ AIRGEN Srls

Via Francesco di Benedetto, 208
00173, Roma (RM)
tel.: 069408021
e-mail: info@piccaservice.it

■ SERVICEGO Srl

Via Cerreto, 351
04010, Sonnino (LT)
tel.: 0773807665
e-mail: assistenza.servicegosrl@gmail.com

BASILICATA

■ DM Elettromeccanica Snc

Via Isca Degli Antichi, 1
85100, Potenza (PZ)
tel.: 3493612932
e-mail: dmelettromeccanica@live.it

CAMPANIA

■ VINCAS Di Cascella Francesco

Via Alfonso D'Avalos, 11
80141, Napoli (NA)
tel./fax: 0815992340
e-mail: vinnycas@libero.it

■ C.R.E. di SIANI GIUSEPPE

Via XXV Luglio, 67
84013, Cava De' Tirreni (SA)
tel.: 089443191
e-mail: info@cresiani.it

PUGLIA

■ Elettromeccanica Di Maggio Pasquale

Via Tratturo Delle Corse, 21
71013, San Giovanni Rotondo (FG)
tel.: 3687124733
e-mail: elettrodimaggio@libero.it

■ ETB Bernardi Snc

Via Giovanni Jatta, 5/A
70123, Bari (BA)
tel.: 0805277773 - fax: 06233242555
e-mail: etb@etbbernardi.it

■ ELECTRA SERVICE Srl Lograno

Via del Leccio, 11 - Zona Industriale
70022, Altamura (BA)
tel./fax: 0803101120
e-mail: assistenza@logranoelectra.it

CALABRIA

■ C.A.T. DI Fiumanò Marco

Via Vallone Petrarra, 20
89124, Reggio Calabria (RC)
tel./fax: 0965812020
e-mail: catfiumano@gmail.com

■ EL.CA TOLOMEO Srls

Via Lucrezia della Valle, 34/8
88100, Catanzaro (CZ)
tel.: 3920823480
e-mail: commerciale@elcatolomeo.it

SICILIA

■ Montalto Giuseppe & C. Sas

Viale Europa, 59/D
90039, Villabate (PA)
tel.: 0916144913 - fax: 0916145038
e-mail: info@officinemontalto.it

■ Prestigiaco Giuseppe

Via Altofonte, 93
90129, Palermo (PA)
tel.: 3898978505
e-mail: elettromeccanica.nr@libero.it

■ R.U.E.L. di Salvatore Giannino

Via Duca degli Abruzzi, 133/b/c
95126, Catania (CT)
tel./fax: 095375766
e-mail: ruelct@libero.it

SARDEGNA

■ Elettromeccanica di De Luca & Careddu

Via Seychelles, 00
07026, Olbia (SS)
tel.: 078957337 - fax: 0789596156
e-mail: amm.elettromeccanica@tiscali.it



MERIT LINK

Hardware tools and equipment

Merit Link International AG

■ Sede centrale:

Via Giulia, 25/A - CH6855 Stabio - **Svizzera**
(+41) 091 6000888

■ Succursale Italia:

Via Tevere, 6 - 22079 Villa Guardia (CO) - **Italia**
(+39) 031 5478342

■ Contatti:

Richiesta informazioni: info@meritlink.it
Assistenza clienti: customer@meritlink.it
Servizio assistenza: service@meritlink.it

In vendita presso il vostro specialista:

Seguici su:



Per maggiori informazioni visita
www.crown-tools.it



Merit Link International AG si riserva di apportare in qualsiasi momento modifiche a prezzi e/o a caratteristiche dei propri prodotti, anche senza preavviso. I prezzi riportati su questo volantino sono consigliati e non vincolanti. Si declina ogni responsabilità per errori di stampa. Copyright 2023 Merit Link International AG. Tutti i diritti riservati. Riproduzione vietata - Attenzione: la riproduzione e l'utilizzo di qualsiasi immagine, logo, marchio, dato o documento qui pubblicati, in assenza di espressa autorizzazione scritta da parte di Merit Link International AG, verrà perseguita ai sensi della legge. Il catalogo promozionale è valido da settembre 2023 a febbraio 2024, salvo esaurimento scorte.